

Số: **173** /TT-UBND

Thanh Hoá, ngày **29** tháng 11 năm 2016

TỜ TRÌNH

Về việc đề nghị phê chuẩn dự toán thu ngân sách nhà nước, chi ngân sách địa phương và phương án phân bổ ngân sách cấp tỉnh năm 2017.

Kính gửi: Hội đồng nhân dân tỉnh Thanh Hoá.

Căn cứ Luật Tổ chức chính quyền địa phương ngày 19 tháng 6 năm 2015;

Căn cứ Luật Ngân sách Nhà nước số 83/2015/QH13 ngày 25/6/2015 của Quốc hội; Nghị định số 73/2003/NĐ-CP ngày 23 tháng 6 năm 2003 của Chính phủ về việc: “Ban hành Quy chế xem xét, quyết định dự toán và phân bổ ngân sách địa phương, phê chuẩn quyết toán ngân sách địa phương”;

Căn cứ Chỉ thị số 21/CT-TTg ngày 2/6/2016 của Thủ tướng Chính phủ về việc xây dựng Kế hoạch phát triển kinh tế - xã hội và Dự toán ngân sách nhà nước năm 2017; Thông tư số 91/2016/TT-BTC ngày 24/6/2016 của Bộ Tài chính về việc hướng dẫn xây dựng dự toán ngân sách nhà nước năm 2017;

Căn cứ Quyết định số 2309/QĐ-TTg ngày 29/11/2016 của Thủ tướng Chính phủ và Quyết định số 2577/QĐ-BTC ngày 29/11/2016 của Bộ Tài chính về việc Giao dự toán thu, chi ngân sách nhà nước 2017 cho tỉnh Thanh Hóa;

Ủy ban nhân dân tỉnh trình Hội đồng nhân dân tỉnh Thanh Hóa dự toán thu ngân sách nhà nước, chi ngân địa phương và phương án phân bổ dự toán chi ngân sách cấp tỉnh năm 2017, như sau:

A) NGUYÊN TẮC CHUNG XÂY DỰNG DỰ TOÁN

Năm 2017, là năm đầu triển khai Luật NSNN năm 2015 và cũng là năm đầu thời kỳ ổn định ngân sách giai đoạn 2017 - 2020. Vì vậy, xây dựng dự toán năm 2017 đảm bảo các nguyên tắc sau:

1. Quán triệt đầy đủ các quy định của Luật NSNN năm 2015 và các văn bản hướng dẫn thi hành, phù hợp với mục tiêu, nhiệm vụ phát triển kinh tế - xã hội năm 2017 của tỉnh.

2. Dự toán thu NSNN năm 2017 được xây dựng tích cực theo đúng chính sách, chế độ hiện hành; tổng hợp đầy đủ các khoản thu từ thuế, phí, lệ phí và các khoản thu khác vào NSNN theo quy định của Luật NSNN năm 2015; trên cơ sở đánh giá sát tình hình thực hiện thu ngân sách năm 2016, dự báo tình khả năng tăng trưởng kinh tế đối với từng ngành, từng lĩnh vực; năng lực và hiệu quả hoạt động sản xuất, kinh doanh của từng đối tượng nộp thuế, dự báo những nguồn thu mới, lớn phát sinh trên địa bàn tỉnh để tính đúng, tính đủ nguồn thu đối với từng

lĩnh vực, sắc thuế; bám sát dự toán Trung ương giao để xây dựng dự toán thu năm 2017 của địa phương.

3. Nguồn thu ngân sách các địa phương được xác định trên cơ sở quy định phân cấp nguồn thu, nhiệm vụ chi và tỷ lệ phần trăm phân chia các khoản thu giữa các cấp ngân sách giai đoạn 2017 - 2020. Phân bổ dự toán chi được áp dụng theo hệ thống tiêu chí, định mức phân bổ chi thường xuyên NSDP năm 2017, ổn định đến năm 2020.

4. Bố trí dự toán chi sự nghiệp giáo dục và đào tạo; sự nghiệp khoa học công nghệ, dự phòng ngân sách và bổ sung Quỹ dự trữ tài chính không thấp hơn dự toán Trung ương giao. Ưu tiên bố trí kinh phí thực hiện các cơ chế, chính sách mới được HĐND, UBND tỉnh ban hành phục vụ các chương trình trọng tâm, các khâu đột phá theo Nghị quyết Đảng bộ tỉnh nhiệm kỳ 2015-2020. Tiết kiệm chi thường xuyên để thực hiện đề án “Xây dựng Tỉnh thông minh”.

5. Trong phân bổ chi sự nghiệp, quán triệt nguyên tắc tăng cường tự chủ tài chính cho các đơn vị sự nghiệp công lập, trên cơ sở lộ trình điều chỉnh giá dịch vụ công, thực hiện cơ cấu lại chi NSNN theo hướng giảm dần mức hỗ trợ từ NSNN đối với các đơn vị sự nghiệp dành nguồn thực hiện các chính sách và tăng cường cơ sở vật chất cho các đơn vị sự nghiệp nhằm nâng cao chất lượng dịch vụ.

6. Tiếp tục thực hiện huy động nguồn viện phí, học phí và tiết kiệm chi thường xuyên để dành nguồn kinh phí thực hiện cải cách tiền lương.

B) DỰ TOÁN THU NSNN NĂM 2017

I. Dự toán thu NSNN năm 2017: 13.522.000 triệu đồng

1.Thu nội địa: 9.322.000 triệu đồng. Bằng 104,6% dự toán 2016; bằng 83,9% ước thực hiện năm 2016. Trong đó:

1.1. Thu tiền sử dụng đất: 1.800.000 triệu đồng, bằng 120% dự toán 2016; bằng 78,3% ước thực hiện năm 2016;

1.2. Thu nội địa còn lại (gồm cả thu từ hoạt động xổ số kiến thiết và thu tiền bảo vệ, phát triển đất trồng lúa) là: 7.522.000 triệu đồng, bằng 101,5% dự toán 2016; bằng 86,3% ước thực hiện năm 2016, chủ yếu do thu từ doanh nghiệp có vốn đầu tư nước ngoài và thuế thu nhập cá nhân giảm.

Trong đó:

- **Thu từ DNNN Trung ương: 1.668.400 triệu đồng**, bằng 111,2% dự toán 2016; bằng 104,9% ước thực hiện năm 2016;

- **Thu từ DNNN địa phương: 219.300 triệu đồng**, bằng 137,1% dự toán năm 2016; bằng 99,7% ước thực hiện năm 2016;

- **Thu từ doanh nghiệp có vốn đầu tư nước ngoài: 1.344.000 triệu đồng**, bằng 60% dự toán 2016; bằng 57,0% ước thực hiện năm 2016;

- **Thuế CTN ngoài quốc doanh: 1.363.300 triệu đồng**, bằng 113,6% dự toán 2016; bằng 110,8% ước thực hiện năm 2016;

- **Lệ phí trước bạ: 680.000 triệu đồng**, bằng 136,0% dự toán 2016; bằng 103,0% ước thực hiện năm 2016;

- **Thuế sử dụng đất phi nông nghiệp: 38.000 triệu đồng**, bằng 84,4% dự toán 2016; bằng 95% ước thực hiện năm 2016;

- **Thuế thu nhập cá nhân: 662.000 triệu đồng**, bằng 118,2% dự toán 2016; bằng 67,1% ước thực hiện năm 2016;

- **Thu phí và lệ phí: 160.000 triệu đồng**, bằng 139,1% dự toán 2016; bằng 128,0% ước thực hiện năm 2016;

- **Tiền cho thuê mặt đất, mặt nước: 200.000 triệu đồng**, bằng 250% dự toán 2016; bằng 61,5% ước thực hiện năm 2016;

- **Thu tại xã: 140.000 triệu đồng**, bằng 100% dự toán 2016; bằng 93,3% ước thực hiện năm 2016;

- **Thu khác ngân sách: 285.000 triệu đồng**, bằng 123,9% dự toán 2016, bằng 107,5% ước thực hiện năm 2016.

+ Thu phạt vi phạm hành chính trong lĩnh vực ATGT (điều tiết 100% ngân sách Trung ương): 140.000 triệu đồng.

+ Thu khác ngân sách trung ương hưởng là 45.000 triệu đồng.

+ Thu khác ngân sách địa phương hưởng là 150.000 triệu đồng.

Trong đó: Thu tiền bảo vệ, phát triển đất trồng lúa theo Quyết định số 2721/2016/QĐ-UBND ngày 21/7/2016: 10.000 triệu đồng.

- **Thu cấp quyền khai thác khoáng sản: 65.000 triệu đồng**, bằng 108,3% dự toán 2016, bằng 85,2% ước thực hiện năm 2016.

- **Thuế bảo vệ môi trường: 685.000 triệu đồng**, bằng 120,2% dự toán 2016; bằng 101,5% ước thực hiện năm 2016;

- **Thu từ hoạt động xổ số kiến thiết: 12.000 triệu đồng**, bằng 92,3% dự toán 2016; bằng 100% ước thực hiện năm 2016;

2. Thu thuế xuất nhập khẩu: 4.200.000 triệu đồng

II. Nguồn thu cân đối NSDP năm 2017: 24.420.149 triệu đồng

1. Thu nội địa điều tiết NSDP: 8.181.500 triệu đồng, bằng 33,5% tổng thu cân đối ngân sách địa phương.

2. Bổ sung từ ngân sách TW: 16.238.649 triệu đồng, bằng 66,5% tổng thu cân đối ngân sách địa phương.

2.1. Bổ sung cân đối từ NSTW: 14.301.651 triệu đồng

2.2. Bổ sung có mục tiêu: 1.936.998 triệu đồng

a) **Bổ sung thực hiện các chế độ, chính sách: 60.680 triệu đồng**

b) **Bổ sung vốn đầu tư thực hiện các CTMT: 868.662 triệu đồng**

c) **Bổ sung thực hiện các chương trình MTQG: 1.007.656 triệu đồng**

(Có biểu chi tiết số 01, 02 kèm theo)

C) DỰ TOÁN CHI NSDP NĂM 2017

Trên cơ sở nguyên tắc và nguồn thu, phương án phân bổ dự toán NSDP năm 2017 như sau:

Tổng chi NSDP năm 2017: 24.632.649 triệu đồng

I. Chi đầu tư phát triển: 3.441.300 triệu đồng

1. Chi XDCB tập trung trong nước: 1.416.800 triệu đồng; tăng 10%, tương ứng tăng 128.800 triệu đồng so với dự toán năm 2016.

2. Chi từ nguồn thu tiền sử dụng đất: 1.800.000 triệu đồng, tăng 20% so với mặt bằng dự toán năm 2016, tương ứng tăng 300.000 triệu đồng.

- Chi điều tiết ngân sách huyện: 1.600.000 triệu đồng

- Chi điều tiết ngân sách tỉnh: 200.000 triệu đồng

3. Chi đầu tư từ nguồn thu xổ số kiến thiết: 12.000 triệu đồng

4. Chi đầu tư từ nguồn bội chi NSDP: 212.500 triệu đồng

II. Chi thường xuyên: 18.804.501 triệu đồng, bằng 104,7% so với mặt bằng năm 2016. Chi tiết theo các lĩnh vực như sau:

(Có biểu chi tiết số 03 kèm theo)

1. Chi sự nghiệp kinh tế: 2.256.340 triệu đồng, bằng 115,5% so với mặt bằng năm 2016.

Phân bổ theo định mức cho các địa phương, đơn vị. Bố trí 1.587 tỷ đồng để thực hiện chính sách phát triển kinh tế của tỉnh đã được HĐND, UBND tỉnh ban hành trong lĩnh vực nông nghiệp, công nghiệp, như: Chính sách khuyến khích thực hiện tái cơ cấu ngành nông nghiệp; hỗ trợ xây dựng nông thôn mới; hỗ trợ phát triển giao thông nông thôn; bố trí kinh phí an toàn hồ đập và xử lý đê địa phương; Chương trình vệ sinh an toàn thực phẩm; Chính sách phát triển công nghiệp và thương mại; chính sách khuyến khích, hỗ trợ đầu tư vào KKT Nghi Sơn và các KCN trên địa bàn tỉnh... Thực hiện chính sách nhằm mục tiêu xóa đói giảm nghèo, như: Chương trình xóa đói, giảm nghèo, hỗ trợ trực tiếp cho người dân tộc vùng ĐBKK phát triển sản xuất; khuyến khích, hỗ trợ người lao động đi làm việc ở nước ngoài theo hợp đồng lao động; bổ sung vốn cho các Quỹ, như: Quỹ đầu tư phát triển, Quỹ hỗ trợ nông dân tỉnh, Quỹ cho vay xóa đói giảm nghèo.

2. Chi sự nghiệp Môi trường: 413.143 triệu đồng, bằng 123,1% so với mặt bằng năm 2016. Phân bổ cho các địa phương, đơn vị theo định mức. Bố trí nguồn hỗ trợ xử lý rác thải bằng công nghệ lò đốt; kinh phí đối ứng NSTW thực hiện các dự án xử lý ô nhiễm môi trường; chính sách khuyến khích sử dụng hình thức hòa táng và thực hiện Đề án xây dựng "Tỉnh thông minh" trong lĩnh vực quản lý tài nguyên, môi trường.

3. Chi sự nghiệp Giáo dục – Đào tạo: 8.242.508 triệu đồng, bằng 107,3% so với mặt bằng năm 2016. Phân bổ cho các địa phương, đơn vị theo định mức đảm bảo đầy đủ chế độ cho học sinh, giáo viên theo chính sách đã ban hành, như: chính sách phụ cấp thâm niên nhà giáo; chính sách đối với nhà giáo,

cán bộ quản lý giáo dục công tác ở trường chuyên biệt, ở vùng có điều kiện KTXH ĐBKK; học bổng học sinh dân tộc nội trú, học sinh dân tộc bán trú và trường phổ thông bán trú; học sinh khuyết tật, học sinh THPT vùng ĐBKK; ...

Tiếp tục bố trí kinh phí thực hiện các chương trình, đề án, dự án ngành giáo dục đã được phê duyệt theo lộ trình, như: Đề án mở rộng, nâng cấp nhà ở nội trú cho học sinh các huyện miền núi cao; Đề án mở rộng, nâng cấp để đạt tiêu chí trường THPT chuẩn quốc gia; Đề án củng cố trường THPT dân tộc nội trú và các dự án tăng cường cơ sở vật chất ngành giáo dục...

Dành nguồn để dự chi chính sách giáo viên; thực hiện xây dựng Đề án “Trường học thông minh” và hỗ trợ đào tạo khởi nghiệp doanh nghiệp.

4. Chi sự nghiệp Y tế 2.179.145 triệu đồng, bằng 90,5% so với mặt bằng năm 2016. Trong đó:

- Phân bổ cho khối bệnh viện: 458.268 triệu đồng, giảm mức hỗ trợ từ ngân sách nhà nước đối với các nội dung đã được cơ cấu vào giá khám, chữa bệnh theo lộ trình tăng giá dịch vụ khám bệnh, chữa bệnh. Khối y tế dự phòng, y tế xã: 493.747 triệu đồng, đảm bảo các hoạt động phòng chống dịch theo quy định.

- Kinh phí mua thẻ bảo hiểm y tế cho các đối tượng: 1.007.349 triệu đồng, theo mức tạm cấp của trung ương.

Dành nguồn để bố trí kinh phí thanh toán các dự án sự nghiệp y tế; tăng cường cơ sở vật chất toàn ngành, sửa chữa, nâng cấp trạm y tế xã và xây dựng tinh thông minh trong lĩnh vực y tế.

5. Chi sự nghiệp khoa học công nghệ: 56.000 triệu đồng, bằng 111,6% so với mặt bằng năm 2016 và tăng 18,1% so với dự toán Trung ương giao năm 2017 để đảm bảo nguồn thực hiện các nhiệm vụ, đề tài được cấp có thẩm quyền phê duyệt.

6. Chi sự nghiệp Văn hóa thông tin – Thể dục thể thao – Phát thanh truyền hình: 447.924 triệu đồng, bằng 115,8% so với mặt bằng năm 2016.

Phân bổ cho các đơn vị, địa phương theo định mức. Dành nguồn kinh phí chi hoạt động tuyên truyền, kỷ niệm các ngày lễ lớn; kinh phí ứng dụng công nghệ thông tin trong các cơ quan nhà nước; kinh phí trùng tu, tôn tạo các di tích địa phương; Kinh phí hỗ trợ đào tạo phát triển bóng đá; tăng cường cơ sở vật chất cho hệ thống Đài truyền thanh cơ sở trên địa bàn tỉnh và Đề án xây dựng “Tỉnh thông minh”.

7. Chi đảm bảo xã hội: 1.404.528 triệu đồng, bằng 102,1% so với mặt bằng năm 2016. Đảm bảo đầy đủ kinh phí thực các chế độ, chính sách cho các đối tượng bảo trợ xã hội theo Nghị định 136; chế độ chi đón tiếp, thăm hỏi, chúc mừng đối với một số đối tượng do UB MTTQ cấp tỉnh, cấp huyện thực hiện; Bổ sung kinh phí điều tra rà soát hộ nghèo, cận nghèo hàng năm; kinh phí tặng quà cho đối tượng người có công với cách mạng. Bổ sung kinh phí thực hiện Chương trình giảm nghèo nhanh và bền vững.

8. Chi quản lý hành chính: 3.376.788 triệu đồng, bằng 101,1% so với mặt bằng năm 2016. Đảm bảo chế độ tiền lương, các khoản phụ cấp theo mức lương cơ sở 1.210.000 đồng/tháng và nghiệp vụ theo quy định; dự toán chi quản lý hành chính cấp xã đã bao gồm kinh phí khoán quỹ tiền lương cho cán bộ xã theo Nghị định 29/2013/NĐ-CP ngày 08/4/2013 của Chính phủ và Nghị quyết số 121/2015/NQ-HĐND của HĐND tỉnh, chế độ chi tiêu đảm bảo hoạt động của HĐND các cấp theo Quyết định số 1345/2015/QĐ-UBND ngày 15/4/2015. Bổ sung kinh phí đại hội cựu chiến binh, đoàn thanh niên các cấp, với mức 150 triệu đồng/huyện và 8 triệu đồng/xã.

9. Chi An ninh – Quốc phòng: 329.981 triệu đồng, bằng 112,0% so với mặt bằng năm 2016. Đảm bảo chế độ phụ cấp và trang phục cho lực lượng dân quân theo Luật Dân quân tự vệ; trang phục cho công an xã theo Pháp lệnh Công an xã; bố trí kinh phí thực hiện diễn tập phòng thủ cấp tỉnh, Đề án đảm bảo ANTT khu kinh tế Nghi Sơn, Đề án giải quyết tình hình phức tạp về tệ nạn ma túy, kinh phí đào tạo xã đội trưởng, bồi dưỡng kiến thức quốc phòng cho các đối tượng;... Bố trí kinh phí thực hiện đề án xây dựng “Tỉnh thông minh” trong lĩnh vực an ninh trật tự, an toàn giao thông và phòng cháy chữa cháy.

10. Chi khác ngân sách: 98.144 triệu đồng, bằng 109,3% so với mặt bằng năm 2016, tương ứng thu khác ngân sách các cấp.

III. Chi bổ sung Quỹ dự trữ tài chính: 3.230 triệu đồng

IV. Dự phòng ngân sách các cấp: 446.620 triệu đồng

V. Chi từ nguồn Trung ương bổ sung có mục tiêu: 1.936.998 triệu đồng

1. Trung ương bổ sung vốn sự nghiệp: 60.680 triệu đồng

2. Chương trình MTQG: 1.007.656 triệu đồng

3. Trung ương bổ sung vốn đầu tư thực hiện các Chương trình mục tiêu, nhiệm vụ : 868.662 triệu đồng

D) PHƯƠNG ÁN PHÂN BỐ NGÂN SÁCH CẤP TỈNH:

(Có biểu chi tiết số 04 kèm theo)

Tổng chi NS cấp tỉnh: 11.160.941 triệu đồng

I. Chi đầu tư phát triển: 1.841.300 triệu đồng

1. Chi đầu tư XDCB (Vốn trong nước): 1.416.800 triệu đồng

2. Chi từ nguồn cấp quyền sử dụng đất: 200.000 triệu đồng

- Chi trả nợ Ngân hàng phát triển: 120.000 triệu đồng

- Chi bổ sung Quỹ phát triển đất: 45.000 triệu đồng

- Trả nợ vốn vay ODA: 35.000 triệu đồng

3. Chi đầu tư từ nguồn thu xổ số kiến thiết (Tăng cường trang thiết bị y tế hệ thống y tế dự phòng theo QĐ 4336/QĐ-UBND ngày 7/11/2016):

12.000 triệu đồng

4. Chi đầu tư từ nguồn bội chi NSĐP: 212.500 triệu đồng

II. Chi thường xuyên:

7.124.608 triệu đồng

Chi tiết theo các lĩnh vực như sau:

1. Chi sự nghiệp kinh tế: 1.836.024 triệu đồng.

Đơn vị tính: Triệu đồng

Nội dung	DT 2017	Ghi chú
Tổng cộng:	1.836.024	
a) Phân bổ chi tiết cho các đơn vị.	248.341	
b) Các chương trình, nhiệm vụ.	1.587.683	
- Chính sách miễn giảm thủy lợi phí	371.341	
- Chính sách bảo vệ, phát triển đất trồng lúa	148.314	
<i>Tr.đó: Chi từ nguồn thu tiền bảo vệ, phát triển đất trồng lúa theo QĐ 2721/2016/QĐ-UBND</i>	10.000	
- Chính sách khuyến khích thực hiện tái cơ cấu ngành nông nghiệp (Bao gồm cả chính sách hỗ trợ nâng cao hiệu quả chăn nuôi nông hộ)	130.000	
- Kinh phí hỗ trợ sản xuất vụ đông	11.000	
- Chính sách hỗ trợ sản xuất giống cây trồng, vật nuôi	18.000	
- CS khuyến khích xây dựng nông thôn mới	130.000	
- Hỗ trợ các hoạt động khuyến nông	8.000	
- Chính sách PT lâm, nông nghiệp huyện Mù Cang Lát (Thanh toán khối lượng năm 2016)	3.144	
- KP an toàn hồ đập, xử lý đê địa phương	70.000	
- Chương trình vệ sinh an toàn thực phẩm	80.000	
- Chính sách khuyến khích, hỗ trợ đầu tư vào KKT Nghi Sơn và các KCN	20.000	
- Chính sách phát triển công nghiệp và thương mại	40.000	
- CS Khuyến công & các D.án năng lượng.	15.000	
- Hoạt động đối ngoại, xúc tiến đầu tư, dịch vụ thương mại	25.000	
- Chương trình phát triển du lịch	30.000	
- Hỗ trợ phát triển GTNT	120.000	
- Kinh phí cắm mốc lộ giới các tuyến đường tỉnh và kiểm định đánh giá tải trọng cầu đường tỉnh	10.000	
- Chi Quỹ bảo trì đường bộ	120.884	Chuyển Quỹ BTĐB
- Chính sách hỗ trợ trực tiếp cho người dân tộc vùng ĐBKK phát triển sản xuất	27.000	
- Chương trình giảm nghèo nhanh và bền vững (Bao gồm cả Đề án "Ổn định đời sống và phát triển KTXH đồng bào Khơ Mú tỉnh Thanh Hóa đến năm 2020")	15.000	

- Chính sách khuyến khích, hỗ trợ người lao động đi làm việc ở nước ngoài theo hợp đồng lao động.	14.000	
- Chi đo đạc, lập bản đồ địa chính; địa giới hành chính	30.000	
- Chi cho các dự án quy hoạch	70.000	
- KP đối ứng các dự án sự nghiệp	10.000	
- Chương trình Tín dụng ưu đãi hỗ trợ Thanh niên khởi nghiệp	6.000	
- Chi bổ sung Quỹ đầu tư phát triển	5.000	Chuyên Quỹ ĐTP
- Bổ sung Quỹ Hỗ trợ nông dân tỉnh Thanh Hóa	5.000	
- Bổ sung Quỹ cho vay xoá đói giảm nghèo	5.000	Chuyên Ngân hàng CSXH
- Sự nghiệp kinh tế khác	50.000	

2. Chi sự nghiệp Giáo dục – Đào tạo: 2.283.957 triệu đồng.

Đơn vị tính: Triệu đồng

Nội dung	DT 2017	Ghi chú
Tổng cộng:	2.283.957	
a) Phân bổ chi tiết cho các đơn vị.	1.359.313	
b) Các chương trình, nhiệm vụ.	924.644	
- Đề án xây dựng Tỉnh thông minh	300.000	
- Kinh phí đào tạo, bồi dưỡng nguồn nhân lực	30.000	
- Đề án mở rộng, nâng cấp nhà ở nội trú cho học sinh THCS và THPT các huyện miền núi cao theo QĐ số 4156/QĐ-UBND ngày 16/10/2015	20.000	
- ĐA cung cấp, phát triển hệ thống trường DTNT đến năm 2020	15.000	
- Đề án mở rộng, nâng cấp một số hạng mục để đạt tiêu chí trường THPT đạt chuẩn quốc gia đến năm 2020 theo QĐ 3951/QĐ-UBND ngày 08/10/2015	55.000	
- Kinh phí đào tạo khởi nghiệp doanh nghiệp	20.000	
- Hỗ trợ thu hút cán bộ giảng viên mới (tiến sĩ, giáo sư) cho Phân hiệu ĐH Y Hà Nội giai đoạn 2016-2021; đào tạo chứng chỉ hành nghề khám chữa bệnh	9.000	
- KP thực hiện các dự án, ĐA tăng cường cơ sở vật chất ngành giáo dục	185.000	
- Vốn đối ứng và hỗ trợ khác	25.000	
- Dự chi chính sách đối với giáo viên còn thiếu so với định mức và tiết kiệm 10% thực hiện CCTL	265.644	

3. Chi sự nghiệp Y tế: 1.181.305 triệu đồng.

Đơn vị tính: Triệu đồng

Nội dung	DT 2017	Ghi chú
Tổng cộng:	1.181.305	
a) Phân bổ chi tiết cho các đơn vị.	983.628	
b) Các chương trình, nhiệm vụ.	175.677	
- Đề án xây dựng Tỉnh thông minh	40.000	
- Thanh quyết toán các dự án sự nghiệp y tế	70.000	
- Kế hoạch tăng cường cơ sở vật chất toàn ngành	40.000	
- KP sửa chữa, nâng cấp 12/48 trạm y tế xã	18.000	
- Kinh phí mua thẻ BHYT cho các đối tượng tăng thêm	7.677	
c) Quỹ KCB người nghèo theo QĐ 14/TTg	22.000	

4. Chi quản lý hành chính: 689.056 triệu đồng.

Đơn vị tính: Triệu đồng

Nội dung	DT 2017	Ghi chú
Tổng cộng:	689.056	
a) Phân bổ chi tiết cho các đơn vị.	619.056	
b) Các chương trình, nhiệm vụ.	70.000	
- Sửa chữa trụ sở, tài sản và nâng cấp nhà công vụ các huyện núi cao	37.000	
- Chi đột xuất khác	33.000	

5. Chi sự nghiệp Văn hóa thông tin, TDTT: 269.645 triệu đồng

Đơn vị tính: Triệu đồng

Nội dung	DT 2017	Ghi chú
Tổng cộng:	269.645	
a) Phân bổ chi tiết cho các đơn vị.	79.645	
b) Các chương trình, nhiệm vụ.	190.000	
- Các hoạt động tuyên truyền, kỷ niệm các ngày lễ lớn (Bao gồm cả kỷ niệm 70 năm ngày Bác Hồ lần đầu về thăm Thanh Hóa)	7.000	
- Kinh phí trùng tu, tôn tạo các di tích địa phương	40.000	
- Kinh phí hỗ trợ đào tạo phát triển bóng đá (Bao gồm cả xử lý nợ tồn đọng 11 tỷ)	41.000	Giao Sở VH-TT&DL
- Kinh phí ứng dụng CNTT trong các cơ quan Nhà nước	15.000	
- Đề án xây dựng Tỉnh thông minh	85.000	
- Chi hỗ trợ xuất bản sách đặt hàng và các nhiệm vụ khác	2.000	

6. Chi sự nghiệp Phát thanh truyền hình: 49.345 triệu đồng*Đơn vị tính: Triệu đồng*

Nội dung	DT 2017	Ghi chú
Tổng cộng:	49.345	
a) Phân bổ chi tiết cho các đơn vị.	21.595	
b) Chi thực hiện các dự án được duyệt.	18.750	
c) Các chương trình, nhiệm vụ.	9.000	
- Tăng cường cơ sở vật chất cho hệ thống Đài truyền thanh cơ sở trên địa bàn tỉnh	9.000	

7. Chi Đảm bảo xã hội: 264.741 triệu đồng.*Đơn vị tính: Triệu đồng*

Nội dung	DT 2017	Ghi chú
Tổng cộng:	264.741	
a) Phân bổ chi tiết cho các đơn vị.	102.800	
b) Các chương trình, nhiệm vụ.	161.941	
- Dự tăng đối tượng và chi ĐBXH khác (Bao gồm vận chuyển gạo hỗ trợ cho HS các vùng khó khăn và trồng rừng, điều tra cung cầu lao động, .)	136.941	
- Tặng quà người có công dịp tết nguyên Đán + 27/7	25.000	

8. Chi sự nghiệp Khoa học công nghệ: 56.000 triệu đồng.*Đơn vị tính: Triệu đồng*

Nội dung	DT 2017	Ghi chú
Tổng cộng:	56.000	
a) Phân bổ chi tiết cho các đơn vị.	16.373	
b) Các chương trình, nhiệm vụ.	39.627	
- KP thực hiện các nhiệm vụ, đề tài khoa học	39.627	

9. Chi sự nghiệp Môi trường: 219.393 triệu đồng.*Đơn vị tính: Triệu đồng*

Nội dung	DT 2017	Ghi chú
Tổng cộng:	219.393	
a). Phân bổ chi tiết cho các đơn vị.	36.393	
b) Chi thực hiện dự án.	183.000	
- Đề án xây dựng Tỉnh thông minh trong lĩnh vực quản lý tài nguyên, môi trường	70.000	
- Hỗ trợ các địa phương xử lý rác thải bằng công nghệ lò đốt	45.000	
- Vốn đối ứng và thực hiện các dự án xử lý ô nhiễm môi trường	60.000	
- CS khuyến khích sử dụng hình thức hỏa táng	8.000	

10. Chi Quốc phòng – An ninh: 225.142 triệu đồng.

Đơn vị tính: Triệu đồng

Nội dung	DT 2017	Ghi chú
Tổng cộng:	225.142	
a) Phân bổ chi tiết cho các đơn vị.	173.142	
- Chi Quốc phòng.	118.407	
- Chi An ninh.	54.735	
b) Các chương trình, nhiệm vụ.	52.000	
- Kinh phí diễn tập phòng thủ khu vực	7.000	Kết hợp nguồn NSTW hỗ trợ sau
- Đề án xây dựng Tỉnh thông minh (Gồm cả PCCC)	45.000	

11. Chi khác ngân sách:	50.000 triệu đồng
III. Chi bổ sung Quỹ dự trữ tài chính:	3.230 triệu đồng
IV. Dự phòng ngân sách cấp tỉnh:	254.805 triệu đồng
V. Chi từ nguồn Trung ương bổ sung có mục tiêu:	1.936.998 triệu đồng
1. Trung ương bổ sung vốn sự nghiệp:	60.680 triệu đồng
a) Vốn đối ứng nước ngoài:	51.200 triệu đồng
b) Vốn trong nước:	9.480 triệu đồng
- Kinh phí dự bị động viên:	9.000 triệu đồng
- Chính sách trợ giúp pháp lý theo QĐ 32/2016/QĐ-TTg:	480 triệu đồng
2. Chương trình MTQG:	1.007.656 triệu đồng
a) Vốn đầu tư phát triển:	683.598 triệu đồng
- Chương trình XD nông thôn mới:	339.000 triệu đồng
- Chương trình giảm nghèo bền vững:	344.598 triệu đồng
b) Vốn sự nghiệp:	324.058 triệu đồng
- Chương trình XD nông thôn mới:	139.000 triệu đồng
- Chương trình giảm nghèo bền vững:	185.058 triệu đồng
3. Trung ương bổ sung vốn đầu tư thực hiện các Chương trình mục tiêu, nhiệm vụ :	868.662 triệu đồng
a) Nguồn vốn ngoài nước:	246.831 triệu đồng
b) Nguồn vốn trong nước:	621.831 triệu đồng
E) THU CHI NGÂN SÁCH CẤP HUYỆN	
1. Thu NSNN trên địa bàn do cấp huyện, xã thu:	4.015.247 triệu đồng
2. Thu điều tiết thuế, phí :	3.553.380 triệu đồng
3. Chi Ngân sách huyện, xã:	13.471.708 triệu đồng
<i>Trong đó:</i>	
- Chi sự nghiệp giáo dục:	5.958.551 triệu đồng
- Chi dự phòng:	191.815 triệu đồng
4. Bổ sung từ NS cấp trên:	9.918.328 triệu đồng

(Có các biểu chi tiết 05, 06, 07, 08, 09 kèm theo)

F) TỔNG SỐ VAY TRONG NĂM:	225.550 triệu đồng
1. Vay để bù đắp bội chi:	212.500 triệu đồng
2. Vay để trả nợ gốc:	13.050 triệu đồng
G) THU CHI TỪ NGUỒN THU HỒI NỢ VAY CẤP HUYỆN:	68.250 triệu đồng

H) TỔ CHỨC THỰC HIỆN DỰ TOÁN NĂM 2017.

1. Đối với dự toán thu NSNN:

Căn cứ dự toán được phê duyệt, các huyện, thị xã, thành phố tổ chức giao nhiệm vụ thu ngân sách năm 2017 phần đầu cao hơn mức dự toán thu ngân sách UBND tỉnh giao. Ngành thuế chủ trì phối hợp với các đơn vị liên quan tổ chức triển khai quyết liệt các biện pháp chống thất thu ngân sách, đảm bảo thu đúng, thu đủ, thu kịp thời các khoản thu vào NSNN; phân tích, đánh giá những nhân tố ảnh hưởng làm tăng, giảm nguồn thu đối với từng lĩnh vực, từng sắc thuế, từng doanh nghiệp; đề ra biện pháp quản lý thu có hiệu quả đảm bảo hoàn thành và phần đầu tăng thu ngân sách năm 2017 để tăng cường nguồn lực cho đầu tư phát triển và dành nguồn (50%) để thực hiện cải cách tiền lương.

2. Đối với dự toán chi NSDP

2.1. Sau khi dự toán thu NSNN, chi ngân sách Địa phương được HĐND tỉnh quyết nghị, UBND tỉnh giao dự toán cho các huyện và các đơn vị dự toán tổ chức thực hiện theo phân cấp.

2.2. UBND huyện, thị xã, thành phố thực hiện lập dự toán thu NSNN, chi NSDP, số bổ sung ngân sách xã và phương án phân bổ ngân sách cấp mình trình HĐND huyện phê duyệt, tổ chức thực hiện theo đúng quy định của Luật NSNN.

2.3. Trên cơ sở dự toán được giao, các ngành, các cấp ngân sách chủ động sử dụng kinh phí để tổ chức thực hiện nhiệm vụ, đảm bảo tiết kiệm triệt để trong chi tiêu ngân sách, gắn việc thực hiện Luật ngân sách với Luật Phòng chống tham nhũng, Luật thực hành tiết kiệm chống lãng phí. Trong năm không bổ sung ngân sách để thực hiện các nhiệm vụ phát sinh của các đơn vị (trừ trường hợp cần thiết cấp bách phải sử dụng dự phòng ngân sách hoặc bổ sung nhiệm vụ đột xuất theo chỉ đạo của Trung ương và của tỉnh).

2.4. Căn cứ lộ trình điều chỉnh mức thu học phí, viện phí và giá dịch vụ, mức hỗ trợ từ ngân sách nhà nước cho các đơn vị sự nghiệp liên quan sẽ được điều chỉnh giảm dần tương ứng với các nội dung đã được kết cấu vào giá, phí.

2.5. Đối với các Chương trình mục tiêu chưa phân bổ, các Sở chủ quản các chương trình mục tiêu khẩn trương phối hợp với Sở Tài chính (vốn sự nghiệp), Sở Kế hoạch và Đầu tư (vốn đầu tư) trình phân bổ chi tiết cho các đơn vị, địa phương trong Quý I năm 2017.

2.6. Đối với nguồn kinh phí thực hiện Đề án xây dựng “Tỉnh thông minh” giao Ủy ban nhân dân tỉnh phê duyệt các dự án chi tiết trình Thường trực Hội đồng nhân dân tỉnh để giao vốn cho từng dự án theo quy định.


Trên đây là dự toán thu NSNN – Chi NSDP và phương án phân bổ ngân sách cấp tỉnh năm 2017, UBND tỉnh trình HĐND tỉnh quyết định để thực hiện./.

Handwritten mark

Nơi nhận:

- Như trên (để báo cáo);
- Thường trực Tỉnh uỷ (để b/c);
- Chủ tịch, các PCT UBND tỉnh;
- Lưu: VT, KTTC.

**TM. ỦY BAN NHÂN DÂN
KT.CHỦ TỊCH
PHÓ CHỦ TỊCH**



Handwritten signature of Lê Thị Thìn

Lê Thị Thìn

BIỂU TỔNG HỢP DỰ TOÁN THU NSNN NĂM 2017

(Kèm theo Tờ trình số 173 /TTr-UBND ngày 29/11/2016 của UBND tỉnh Thanh Hoá)

Đơn vị: Triệu đồng

SỐ TT	NỘI DUNG	DỰ TOÁN 2017	GHI CHÚ
A	THU NSNN TRÊN ĐỊA BÀN	13.522.000	
I	Thu nội địa	9.322.000	
1	Thu từ doanh nghiệp Nhà nước Trung ương	1.668.400	
-	Thuế GTGT	815.400	
-	Thuế thu nhập doanh nghiệp	115.000	
-	Thuế tiêu thụ đặc biệt hàng nội địa	690.000	
-	Thuế tài nguyên	48.000	
2	Thu từ DNNN Địa phương (Trừ thu xổ số)	219.300	
-	Thuế GTGT	169.250	
-	Thuế thu nhập doanh nghiệp	45.000	
-	Thuế tiêu thụ đặc biệt hàng nội địa	50	
-	Thuế tài nguyên	5.000	
3	Thu từ doanh nghiệp có vốn đầu tư nước ngoài	1.344.000	
-	Thuế GTGT	585.000	
-	Thuế thu nhập doanh nghiệp	212.000	
-	Thuế tiêu thụ đặc biệt	538.000	
-	Thuế tài nguyên	2.500	
-	Tiến thuế mặt đất, mặt nước	6.500	
4	Thu từ khu vực ngoài quốc doanh	1.363.300	
-	Thuế GTGT	1.099.500	
-	Thuế thu nhập doanh nghiệp	175.000	
-	Thuế tiêu thụ đặc biệt hàng nội địa	6.800	
-	Thuế tài nguyên	82.000	
5	Lệ phí trước bạ	680.000	
6	Thuế sử dụng đất phi nông nghiệp	38.000	
7	Thuế thu nhập cá nhân	662.000	
8	Thu phí và lệ phí	160.000	
-	Phí và lệ phí trung ương	27.000	
-	Phí và lệ phí địa phương	133.000	
	T.đó: Phí bảo vệ môi trường đối với khai thác khoáng sản	50.000	
9	Tiền sử dụng đất	1.800.000	
10	Thu tiền thuê mặt đất, mặt nước	200.000	
11	Thu tại xã	140.000	
12	Thu khác	285.000	
-	Thu phạt VPHC trong lĩnh vực ATGT	90.000	
-	Thu khác ngân sách TW hưởng 100%	45.000	

SỐ T.T	NỘI DUNG	DỰ TOÁN 2017	GHI CHÚ
-	Thu khác ngân sách ĐP hưởng 100%	150.000	
T.đó	Thu tiền bảo vệ, phát triển đất trồng lúa theo QĐ 2721/2016/QĐ-UBND ngày 21/7/2016	10.000	
13	Thu cấp quyền khai thác khoáng sản	65.000	
-	Do Trung ương cấp	15.000	
-	Do địa phương cấp	50.000	
14	Thuế bảo vệ môi trường	685.000	
-	Thu từ hàng hóa nhập khẩu	430.000	
-	Thu từ hàng hóa sản xuất trong nước	255.000	
15	Thu từ hoạt động xổ số kiến thiết	12.000	
II	Thuế XK, NK, TTĐB, VAT do Hải quan thu	4.200.000	
1	Thuế xuất khẩu	80.000	
2	Thuế nhập khẩu	772.000	
3	Thuế tiêu thụ đặc biệt	7.000	
4	Thuế bảo vệ môi trường	41.000	
5	Thuế giá trị gia tăng	3.300.000	
B	TỔNG THU CÂN ĐỐI NSDP	24.420.149	
1	Các khoản thu trên địa bàn được cân đối NSDP	8.181.500	
2	Bổ sung từ ngân sách trung ương	16.238.649	
a	Bổ sung cân đối từ NSTW	14.301.651	
b	Bổ sung có mục tiêu	1.936.998	
-	Bổ sung vốn sự nghiệp để thực hiện các chế độ, chính sách	60.680	
-	Bổ sung thực hiện các Chương trình MTQG	1.007.656	
-	Bổ sung vốn đầu tư để thực hiện các CTMT	868.662	
C	TỔNG SỐ VAY TRONG NĂM	225.550	
I	Vay để bù đắp bội chi	212.500	
II	Vay để trả nợ gốc	13.050	
D	THU HỒI NỢ CẤP HUYỆN VAY	68.250	

XTH2

CÂN ĐỐI NGÂN SÁCH ĐỊA PHƯƠNG NĂM 2017(Kèm theo Tờ trình số *173* /TTr-UBND ngày *29/11/2016* của UBND tỉnh Thanh Hoá)

Đơn vị tính: Triệu đồng

SỐ TT	NỘI DUNG	DỰ TOÁN 2017	GHI CHÚ
A	TỔNG THU NSNN TRÊN ĐỊA BÀN	13.522.000	
1	Thu nội địa (Không kể thu vay)	9.322.000	
-	Thu nội địa (Không tính tiền SDD, XSKT)	7.510.000	
-	Tiền sử dụng đất	1.800.000	
-	Thu từ hoạt động xổ số kiến thiết	12.000	
2	Thu từ xuất khẩu, nhập khẩu	4.200.000	
B	THU CÂN ĐỐI NGÂN SÁCH ĐỊA PHƯƠNG	24.420.149	
1	Thu ngân sách địa phương hưởng theo phân cấp	8.181.500	
2	Bổ sung từ ngân sách trung ương	16.238.649	
a	Bổ sung cân đối từ NSTW	14.301.651	
b	Bổ sung có mục tiêu	1.936.998	
-	Bổ sung vốn sự nghiệp để thực hiện các chế độ, chính sách	60.680	
-	Bổ sung thực hiện các Chương trình MTQG	1.007.656	
-	Bổ sung vốn đầu tư để thực hiện các CTMT	868.662	
C	CHI CÂN ĐỐI NGÂN SÁCH ĐỊA PHƯƠNG GỒM CẢ BỘI CHI NSDP	24.632.649	
1	Chi đầu tư phát triển	3.441.300	
<i>T.đó</i>	<i>Chi đầu tư từ nguồn bội chi NSDP</i>	<i>212.500</i>	
2	Chi thường xuyên	18.804.501	
3	Chi bổ sung quỹ dự trữ tài chính	3.230	
4	Dự phòng	446.620	
5	Chi từ nguồn TW bổ sung có mục tiêu:	1.936.998	
-	Chi từ nguồn TW bổ sung vốn sự nghiệp	60.680	
-	Các Chương trình MTQG	1.007.656	
-	Trung ương bổ sung vốn đầu tư thực hiện các chương trình mục tiêu, nhiệm vụ	868.662	
D	TỔNG SỐ VAY TRONG NĂM	225.550	
1	Vay để bù đắp bội chi	212.500	
2	Vay để trả nợ gốc	13.050	
E	CHI TRẢ NỢ NHPT TỪ NGUỒN THU VAY CẤP HUYỆN	68.250	

XAT

BIỂU TỔNG HỢP DỰ TOÁN CHI NSNN NĂM 2017
(Kèm theo Tờ trình số *173* /TTr-UBND ngày *29/11/2015* của UBND tỉnh Thanh Hoá)

TT	Nội dung	Dự toán 2017			Ghi chú
		Tổng số	Chi tiết		
			Dự toán cấp tỉnh	Dự toán huyện, xã	
A	Chi cân đối NSDP	24.632.649	11.160.941	13.471.708	
I	Chi đầu tư phát triển	3.441.300	1.841.300	1.600.000	
1	Chi đầu tư XD CB vốn trong nước	1.416.800	1.416.800		
2	Chi đầu tư từ nguồn thu tiền sử dụng đất	1.800.000	200.000	1.600.000	
-	Chi bổ sung Quỹ phát triển đất	45.000	45.000		
-	Chi trả nợ Ngân hàng Phát triển	120.000	120.000		
-	Trả nợ vốn vay ODA	35.000	35.000		
3	Chi đầu tư từ nguồn thu XSKT	12.000	12.000		
4	Chi đầu tư từ nguồn bội chi NSDP	212.500	212.500		
II	Chi thường xuyên	18.804.501	7.124.608	11.679.893	
1	Chi sự nghiệp kinh tế	2.256.340	1.836.024	420.316	
2	Chi sự nghiệp môi trường	413.143	219.393	193.750	
3	Chi SN giáo dục đào tạo và dạy nghề	8.242.508	2.283.957	5.958.551	
4	Chi SN Y tế	2.179.145	1.181.305	997.840	
5	Chi SN khoa học và công nghệ	56.000	56.000		
6	Chi SN Văn hoá thông tin - TDTT	350.539	269.645	80.894	
7	Chi SN phát thanh truyền hình	97.385	49.345	48.040	
8	Chi đảm bảo xã hội	1.404.528	264.741	1.139.787	
9	Chi quản lý hành chính	3.376.788	689.056	2.687.732	
10	Chi quốc phòng địa phương	207.209	125.407	81.802	
11	Chi an ninh địa phương	122.772	99.735	23.037	
12	Chi khác ngân sách	98.144	50.000	48.144	
III	Chi bổ sung quỹ dự trữ tài chính	3.230	3.230		
IV	Dự phòng Ngân sách các cấp	446.620	254.805	191.815	
V	Chi từ nguồn TW bổ sung có mục tiêu	1.936.998	1.936.998		
1	TW bổ sung vốn sự nghiệp	60.680	60.680		
2	Chương trình MTQG	1.007.656	1.007.656		
a	Vốn đầu tư phát triển	683.598	683.598		
b	Vốn sự nghiệp	324.058	324.058		
3	Trung ương bổ sung vốn đầu tư thực hiện các chương trình mục tiêu, nhiệm vụ	868.662	868.662		
a	Chi đầu tư từ nguồn vốn ngoài nước	246.831	246.831		
b	Chi đầu tư thực hiện các CTMT, nhiệm vụ khác từ nguồn vốn trong nước	621.831	621.831		
B	Tổng số vay trong năm	225.580	225.580		
1	Vay để bù đắp bội chi	212.500	212.500		
2	Vay để trả nợ gốc	13.080	13.080		
C	Chi trả nợ NHPT từ nguồn thu vay cấp huyện	68.250	68.250		

Ghi chú: Dự toán trên bao gồm cả nguồn tiết kiệm 10% chi thường xuyên thực hiện cải cách tiền lương.

BIỂU TỔNG HỢP DỰ TOÁN CHI THƯỜNG XUYÊN CẤP TỈNH NĂM 2017(Kèm theo Tờ trình số 173/TTr-UBND ngày 29/11/2016 của UBND tỉnh Thanh Hoá)

Đơn vị tính: Triệu đồng

Số TT	Nội dung	Dự toán năm 2017	Chi chú
A	B	2	3
A	<u>Tổng cộng chi cân đối NSDP</u>	11.160.941	
I	<u>Chi đầu tư phát triển</u>	1.841.300	
1	Chi đầu tư XDCB vốn trong nước	1.416.800	
2	Chi đầu tư từ nguồn thu tiền sử dụng đất	200.000	
-	Chi bổ sung Quỹ phát triển đất	45.000	
-	Chi trả nợ vay Ngân hàng phát triển	120.000	
-	Trả nợ vốn vay ODA	35.000	
3	Chi đầu tư từ nguồn thu XSKT (Chi tăng cường trang thiết bị y tế hệ thống y tế dự phòng theo QĐ 4336/QĐ-UBND ngày 7/11/2016)	12.000	
4	Chi đầu tư từ nguồn bội chi NSDP	212.500	
II	<u>Chi thường xuyên</u>	7.124.608	
1	<u>Chi sự nghiệp kinh tế</u>	1.836.024	
a	<u>Phân bổ chi tiết cho các đơn vị</u>	248.341	
b	<u>Các chương trình, nhiệm vụ</u>	1.587.683	
-	Chính sách miễn giảm thuế lợi phi	371.341	
-	Chính sách bảo vệ, phát triển đất trồng lúa	148.314	
T.đó	<i>Chi từ nguồn thu tiền bao vệ, phát triển đất trồng lúa theo QĐ 2721/2016/QĐ-UBND, 21/7/2016</i>	10.000	
-	Chính sách khuyến khích thực hiện tái cơ cấu ngành nông nghiệp (Bao gồm cả chính sách hỗ trợ nâng cao hiệu quả chăn nuôi nông hộ)	130.000	
-	Kinh phí hỗ trợ sản xuất vụ đông	11.000	
-	Chính sách hỗ trợ sản xuất giống cây trồng, vật nuôi	18.000	
-	Chính sách xây dựng nông thôn mới	130.000	
-	Hỗ trợ các hoạt động khuyến nông	8.000	
-	Chính sách phát triển lâm, nông nghiệp huyện Mường Lát (Thanh toán khối lượng năm 2016)	3.144	
-	KP an toàn hồ đập, xử lý đê địa phương	70.000	
-	Chương trình vệ sinh an toàn thực phẩm	80.000	
-	Chính sách khuyến khích, hỗ trợ đầu tư vào KKT Nghi Sơn và các KCN	20.000	
-	Chính sách phát triển công nghiệp và thương mại	40.000	
-	Chính sách khuyến công và các dự án năng lượng	15.000	
-	Hoạt động đối ngoại, xúc tiến đầu tư, dịch vụ thương mại	25.000	
-	Chương trình phát triển du lịch	30.000	
-	Hỗ trợ phát triển giao thông nông thôn	120.000	
-	Kinh phí cắm mốc lộ giới các tuyến đường tỉnh và kiểm định đánh giá tải trọng cầu đường tỉnh	10.000	

Số TT	Nội dung	Dự toán năm 2017	Ghi chú
-	Chi Quỹ bảo trì đường bộ	120.884	
-	Chính sách hỗ trợ trực tiếp cho người dân tộc vùng ĐBKK phát triển sản xuất	27.000	
-	Chương trình giảm nghèo nhanh và bền vững (Bao gồm cả Đề án "Ổn định đời sống và phát triển KTXH đồng bào Khơ Mú tỉnh Thanh Hóa đến năm 2020")	15.000	
-	Chính sách khuyến khích, hỗ trợ người lao động đi làm việc ở nước ngoài theo hợp đồng lao động	14.000	
-	Chi đo đạc, lập bản đồ địa chính; địa giới hành chính	30.000	
-	Chi cho các dự án quy hoạch	70.000	
-	KP đối ứng các dự án sự nghiệp	10.000	
-	KP thực hiện Chương trình Tín dụng ưu đãi hỗ trợ Thanh niên khởi nghiệp	6.000	
-	Bổ sung vốn Quỹ Đầu tư phát triển	5.000	
-	Bổ sung Quỹ Hỗ trợ nông dân tỉnh Thanh Hóa	5.000	
-	Bổ sung vốn Quỹ cho vay xoá đói giảm nghèo	5.000	
-	Sự nghiệp kinh tế khác	50.000	
2	Chi SN giáo dục đào tạo và dạy nghề	2.283.957	
a	Phân bổ chi tiết cho các đơn vị	1.359.313	
b	Các chương trình, nhiệm vụ	924.644	
-	Đề án xây dựng Tỉnh thông minh	300.000	
-	Chương trình đào tạo và sử dụng nguồn nhân lực	30.000	
-	Đề án mở rộng, nâng cấp nhà ở nội trú cho học sinh THCS và THPT các huyện miền núi cao theo QĐ số 4156/QĐ-UBND ngày 16/10/2015	20.000	Bổ trí khoảng 80% (Kết hợp cả nguồn 2016 chuyển sang)
-	Đưa củng cố, phát triển hệ thống trường DTNT đến năm 2020	15.000	
-	Đề án mở rộng, nâng cấp một số hạng mục để đạt tiêu chí trường THPT đạt chuẩn quốc gia đến năm 2020 theo QĐ 3951/QĐ-UBND ngày 08/10/2015 và 5194/QĐ-UBND ngày 10/12/2015	55.000	Bổ trí khoảng 80% (gồm cả dự án chuyển tiếp năm 2016 và triển khai mới 2017)
-	Kinh phí đào tạo khởi nghiệp doanh nghiệp	20.000	
-	Hỗ trợ thu hút cán bộ giảng viên mới (tiến sĩ, giáo sư) cho Phân hiệu ĐH Y Hà Nội giai đoạn 2016-2021; đào tạo chứng chỉ hành nghề khám chữa bệnh	9.000	
-	KP thực hiện các dự án, ĐA tăng cường cơ sở vật chất ngành giáo dục	185.000	
-	Vốn đối ứng và hỗ trợ khác	25.000	
-	Dự chi chính sách đối với giáo viên thiếu so với định mức và tiết kiệm 10% thực hiện CCTL	265.644	
3	Chi SN Y tế	1.181.305	
a	Phân bổ chi tiết cho các đơn vị	983.628	
b	Các chương trình, nhiệm vụ	175.677	
-	Đề án xây dựng Tỉnh thông minh trong lĩnh vực y tế	40.000	
-	Thanh toán các dự án sự nghiệp y tế	70.000	
-	Kế hoạch tăng cường cơ sở vật chất toàn ngành	40.000	
-	KP sửa chữa, nâng cấp 12/48 trạm y tế xã	18.000	
-	Kinh phí mua thẻ BHYT cho đối tượng tăng thêm	7.677	

Số TT	Nội dung	Dự toán năm 2017	Ghi chú
c	Quý Khám chữa bệnh người nghèo theo QĐ 14/QĐ-TTg	22.000	
4	Chi quản lý hành chính	689.056	
a	Phân bổ chi tiết cho các đơn vị	619.056	
b	Các chương trình, nhiệm vụ	70.000	
-	Sửa chữa trụ sở, tài sản và nâng cấp nhà công vụ các huyện núi cao	37.000	
-	Kinh phí chi đột xuất khác	33.000	
5	Chi SN Văn hoá thông tin - TDTT	269.645	
a	Phân bổ chi tiết cho các đơn vị	79.645	
b	Các chương trình, nhiệm vụ	190.000	
-	Các hoạt động tuyên truyền, kỷ niệm các ngày lễ lớn (Bao gồm cả kỷ niệm 70 năm ngày Bác Hồ lần đầu về thăm Thanh Hoa)	7.000	
-	Kinh phí trung tu, tôn tạo các di tích địa phương	40.000	
-	Kinh phí hỗ trợ đào tạo phát triển bóng đá	41.000	
-	Kinh phí ứng dụng CNTT trong các cơ quan Nhà nước	15.000	
-	Đề án xây dựng Tỉnh thông minh	85.000	
-	Chi hỗ trợ xuất bản sách đặt hàng và các nhiệm vụ khác	2.000	
6	Chi SN phát thanh truyền hình	49.345	
a	Phân bổ chi tiết cho các đơn vị	21.595	
b	Chi thực hiện các dự án được duyệt	18.750	
c	Các chương trình, nhiệm vụ	9.000	
-	Tăng cường cơ sở vật chất cho hệ thống Đài truyền thanh cơ sở trên địa bàn tỉnh	9.000	
7	Chi đảm bảo xã hội	264.741	
a	Phân bổ chi tiết cho các đơn vị	102.800	
b	Các chương trình, nhiệm vụ	161.941	
-	Dự tăng đối tượng và chi ĐBXH khác (Bao gồm vận chuyển gạo hỗ trợ cho học sinh các vùng khó khăn và trồng rừng, điều tra cung cầu lao động, ...)	136.941	
-	Tặng quà người có công dịp tết nguyên Đán + 27/7	25.000	
8	Chi SN khoa học và công nghệ	56.000	
a	Phân bổ chi tiết cho các đơn vị	16.373	
b	Các chương trình, nhiệm vụ	39.627	
-	KP thực hiện các nhiệm vụ, đề tài khoa học	39.627	
9	Sự nghiệp môi trường	219.393	
a	Phân bổ chi tiết cho các đơn vị	36.393	
b	Các chương trình, nhiệm vụ	183.000	
-	Đề án xây dựng Tỉnh thông minh trong lĩnh vực quản lý tài nguyên, môi trường	70.000	
-	Hỗ trợ các địa phương xử lý rác thải bằng công nghệ lò đốt	45.000	
-	Vốn đối ứng và thực hiện các dự án xử lý ô nhiễm môi trường	60.000	

Số TT	Nội dung	Dự toán năm 2017	Ghi chú
-	Chính sách khuyến khích sử dụng hình thức hòa tấu	8.000	
10	Chi quốc phòng địa phương	125.407	
a	Phân bổ chi tiết cho các đơn vị	118.407	
b	Các chương trình, nhiệm vụ	7.000	
-	Kinh phí diễn tập phòng thủ khu vực	7.000	Kết hợp nguồn NSTW hỗ trợ sau
11	Chi an ninh địa phương	99.735	
a	Phân bổ chi tiết cho các đơn vị	54.735	
b	Các chương trình, nhiệm vụ	45.000	
-	Đề án xây dựng Tỉnh thông minh (Gồm cả PCCC)	45.000	
12	Chi khác ngân sách (Gồm cả Hỗ trợ tỉnh Hòa phân - Lào theo Hiệp định đã ký kết)	50.000	
III	Chi bổ sung Quỹ dự trữ tài chính	3.230	
IV	Dự phòng ngân sách tỉnh	254.805	
V	Chi từ nguồn trung ương bổ sung có mục tiêu	1.936.998	
1	Trung ương bổ sung vốn sự nghiệp	60.680	
a	Vốn đối ứng các DA nước ngoài	51.200	
-	Dự án cạnh tranh ngành chăn nuôi và ATTP	48.000	
-	Chương trình Nước sạch và Vệ sinh nông thôn dựa trên kết quả tại 08 tỉnh đồng bằng sông Hồng	3.200	
b	Vốn trong nước	9.480	
-	Kinh phí dự bị động viên	9.000	Bộ Chỉ huy Quân sự tỉnh
-	Chính sách trợ giúp pháp lý theo QĐ 32/2016/QĐ-TTg	480	Trung tâm Trợ giúp pháp lý
2	Chương trình MTQG	1.007.656	
a	Vốn đầu tư phát triển	683.598	
-	Chương trình XD nông thôn mới	339.000	
-	Chương trình giảm nghèo bền vững	344.598	
b	Vốn Sự nghiệp	324.058	
-	Chương trình XD nông thôn mới	139.000	
-	Chương trình giảm nghèo bền vững	185.058	
3	TW bổ sung vốn đầu tư thực hiện các Chương trình mục tiêu, nhiệm vụ	868.662	
a	Nguồn vốn ngoài nước	246.831	
b	Nguồn vốn trong nước	621.831	
B	Tổng số vay trong năm	225.550	
1	Vay để bù đắp bội chi	212.500	
2	Vay để trả nợ gốc	13.050	
C	Chi trả nợ NHPT từ nguồn thu vay cấp huyện	68.250	

X/12

**BIỂU TỔNG HỢP
CÂN ĐỐI THU, CHI NGÂN SÁCH HUYỆN - XÃ NĂM 2017**

(Kèm theo Tờ trình số **173** /TTr-UBND ngày **29/11/2016** của UBND tỉnh Thanh Hóa)

Đơn vị: Triệu đồng

TT	Huyện	Thu NSNN năm 2017		Tổng chi NSHX	Bổ sung từ NS cấp trên
		Tổng thu NSNN	Điều tiết NS huyện		
A	B	1	2	3	4
	Tổng số	4.015.247	3.553.380	13.471.708	9.918.328
1	TP Thanh Hoá	1.489.344	1.175.131	1.355.533	180.402
2	Sầm Sơn	221.534	181.659	423.358	241.699
3	Bỉm Sơn	174.680	149.544	206.344	56.800
4	Hà Trung	114.450	109.194	418.164	308.970
5	Nga Sơn	188.131	162.445	554.224	391.779
6	Hậu Lộc	104.631	103.645	566.387	462.742
7	Hoằng Hoá	191.259	190.361	738.871	548.510
8	Quảng Xương	141.815	141.051	618.259	477.208
9	Tĩnh Gia	238.708	227.194	781.794	554.600
10	Nông Cống	85.162	83.906	517.987	434.081
11	Đông Sơn	87.509	85.986	281.307	195.321
12	Triệu Sơn	115.631	114.827	601.135	486.308
13	Thọ Xuân	160.546	159.044	735.011	575.967
14	Yên Định	161.389	156.741	508.625	351.884
15	Thiệu Hoá	100.580	99.978	453.889	353.911
16	Vĩnh Lộc	49.835	48.409	321.023	272.614
17	Thạch Thành	50.556	50.262	526.486	476.224
18	Cẩm Thuý	57.223	56.241	415.349	359.108
19	Ngọc Lặc	52.830	50.785	516.705	465.920
20	Như Thanh	51.609	45.606	423.389	377.783
21	Lang Chánh	10.918	10.544	269.665	259.121
22	Bá Thước	28.648	24.978	499.657	474.679
23	Quan Hoá	17.034	15.431	310.991	295.560
24	Thường Xuân	48.836	40.099	520.884	480.785
25	Như Xuân	43.693	42.607	360.062	317.455
26	Mường Lát	6.621	6.385	254.857	248.472
27	Quan Sơn	22.075	21.327	291.752	270.425

XPT

BIỂU TỔNG HỢP DỰ TOÁN THU NSNN KHỎI HUYỆN XÃ NĂM 2017
(Kèm theo Tờ trình số **173**/TTr-UBND ngày **29/11/2016** của UBND tỉnh Thanh Hóa)

Đơn vị tính: Triệu đồng

TT	TÊN HUYỆN	Tổng thu NSNN năm 2017	Trong đó																			
			Cục thuế thu	Gồm						Huyện, TX, TP thu	Gồm											
				Thuế môn bài	Thuế tài nguyên	Tiền thuê đất	Thu cấp quyền KTKS	Phí BV MT KTKS	Phí nước thải SH		Thu từ khối DNN N	Thuế CTN NQD	Thuế thu nhập CN	Thu tiền SD đất	Thuế SD đất phi NN	Thu tiền thuê đất	Lệ phí trước bạ	Phí và LP	Phí BVM T KT KS	Thu cấp quyền KTKS	Thu tại xã	Thu khác NSH
	Tổng số	4 015 247	199 731	2 971	73 326	68 788	15.966	31.673	7.007	3 815 516	46 840	782.420	159 000	1 800 000	38 000	49 400	680 000	44 672	18.328	30.950	140.000	25.906
1	TP Thanh Hoá	1 489 344	59 504	1 703	3 848	47 415	475	1.163	4.900	5 580	292.600	67 700	690 000	15 360	26 000	300 000	15 000	1.800	2.800	9.000	4.000	
2	TX Sầm Sơn	221.534	1.894	78		416			1.400	219.640	9.400	40.300	12.700	120.000	2.000	3.000	24.500	2.190	10	140	4.500	900
3	TX Bim Sơn	174.680	44.110	112	20.744	7.409	486	14.659	700	130.570	150	54.800	5.000	25.000	1.620	3.000	25.500	2.202	1 098	8.500	2.700	1.000
4	H Hà Trung	114.450	3.845	58	383	1.790	1 249	365		110.605	2.090	14.700	2.600	60.000	1.300	640	13.000	1.400	2 600	3.500	8.000	775
5	H Nga Sơn	188.131	321	35	3	283				187 810	25.000	21.100	4 800	110.000	750	510	15.000	1.300	400	850	7.300	800
6	H Hậu Lộc	104.631	1.271	33	80	364	494	300		103 360	370	15.700	3 700	60.000	844	500	15.000	1.120	130		5.500	496
7	H Hoàng Hoá	191.259	309	59		245		5		190 950		30.200	5 600	110.000	1 900	1 800	26.500	2.000	100		12.500	350
8	Quảng Xương	141.815	1.015	48		941		26		140 800		18.470	5 000	85.000	1 330	800	23.000	1.030	70		5.500	600
9	H Tĩnh Gia	238.708	19.718	289	7.704	3.691	2.565	5.462	7	218.990	1.300	53.340	9.000	90.000	2.100	4.000	40.000	3.000	3.200	5.500	6.000	1 550
10	H Nông Cống	85.162	2.092	38	115	217	925	797		83.070	390	8.400	2.800	40.000	230	170	20.000	1.240	960	800	7.300	780
11	H Đông Sơn	87.509	2.299	28	585	448	989	249		85.210		14.200	1.600	46.000	590	400	15.500	1.050	1.050	1.200	3.100	520
12	H Triệu Sơn	115.631	771	51	32	579	109			114.860	100	22.980	5.000	50.000	1.100	650	26.000	1.350	750	280	6.000	650
13	H Thọ Xuân	160 546	2.456	51		2 405				158.090	40	24.850	6.300	80.000	3.400	1.200	24.000	1.750	150		14.500	1 900
14	H Yên Định	161 389	5.199	51	1 757	1 033	1.755	603		156.190		32.520	4.500	70.000	2.820	3.000	20.000	1.700	1.700	3.500	14.500	1 950
15	H Thiệu Hoá	100.580	230	31	140	59				100.350	60	14.000	2.900	56.000	1.410	900	14.500	1.200	1.400	160	7.300	520
16	H Vĩnh Lộc	49 835	1.325	21	280	323	643	58		48.510		6 470	2 100	21.000	400	1.300	9.000	450	300	900	3 000	3 590
17	Thạch Thành	50.556	211	40	18	153				50.345		13 530	2.700	16.000	340	260	8.500	1.400	50	240	7 000	325
18	H Cẩm Thủy	57.223	1.563	26	348	100	981	108		55.660		13 700	2.800	15.000	150	400	13.000	750	650	540	7 500	1 170
19	H Ngọc Lặc	52.830	2.310	50	477	399	1.213	171		50.520	1.000	12 000	3.200	18.000	130	80	11.000	820	280	320	3 300	390
20	H Như Thanh	51.609	18.376	22	8.859	358	2.776	6.361		33.233	60	8.430	1.700	14.000	38	550	5.000	750	450	500	1.300	455
21	Lạng Chánh	10.918	1.021	20	580	29	162	230		9.897		5.430	870		12	10	2.800	350			100	325
22	H Bá Thước	28.648	7.453	24	6 948	31	100	350		21.195		8.430	1.200	5.000			4.500	530	120	360	600	455
23	H Quan Hoá	17.034	894	20	856	18				16.140	1.100	9.380	480		10	10	3.500	110	390	160	350	650
24	Thường Xuân	48.836	17.356	29	17 304	11		12		31.480		9.020	1.500	11.000	30	40	8.500	570	150	160	250	260
25	H Như Xuân	43.693	2.493	26	835	64	1.044	524		41.200		21.160	1.700	8.000	130	150	7.500	750	50	410	700	650
26	H Mường Lát	6.621	76	10	60	6				6.545	200	3.740	450			10	1.300	190	260		200	195
27	H Quan Sơn	22.075	1.619	18	1 370	1		230		20.456		12.970	1.100		6	20	2.900	470	210	130	2.000	650

XNB

BIỂU TỔNG HỢP DỰ TOÁN THU NSNN VÀ ĐIỀU TIẾT CÁC CẤP NGÂN SÁCH KHỎI HUYỆN XÃ NĂM 2017

(Kèm theo Tờ Trình số *AB/Tr*-UBND ngày *29/11/2016* của UBND tỉnh Thanh Hóa)

Đơn vị: Triệu đồng

TT	TÊN HUYỆN	THU NSNN HX NĂM 2017			Trong đó					
		Tổng thu NSNN năm 2017	Điều tiết		Tổng NSNN	Cục thuế thu		Tổng NSNN	Huyện, TX, TP thu	
			NS cấp tỉnh	NS cấp huyện, xã		Điều tiết	NS cấp tỉnh		NS cấp huyện, xã	Điều tiết
	Tổng số:	4.015.247	461.867	3.553.380	199.731	70.263	129.468	3.815.516	391.604	3.423.912
1	TP Thanh Hoá	1.489.344	314.213	1.175.131	59.504	21.080	38.424	1.429.840	293.133	1.136.707
2	TX Sầm Sơn	221.534	39.875	181.659	1.894	166	1.728	219.640	39.709	179.931
3	TX Bỉm Sơn	174.680	25.136	149.544	44.110	13.520	30.590	130.570	11.616	118.954
4	H. Hà Trung	114.450	5.256	109.194	3.845	1.390	2.455	110.605	3.866	106.739
5	H. Nga Sơn	188.131	25.686	162.445	321	114	207	187.810	25.572	162.238
6	H. Hậu Lộc	104.631	986	103.645	1.271	384	887	103.360	602	102.758
7	H. Hoàng Hoá	191.259	898	190.361	309	98	211	190.950	800	190.150
8	Quảng Xương	141.815	764	141.051	1.015	376	639	140.800	388	140.412
9	H. Tĩnh Gia	238.708	11.514	227.194	19.718	6.294	13.424	218.990	5.220	213.770
10	H. Nông Cống	85.162	1.256	83.906	2.092	462	1.630	83.070	794	82.276
11	H. Đông Sơn	87.509	1.523	85.986	2.299	867	1.432	85.210	656	84.554
12	H. Triệu Sơn	115.631	804	114.827	771	292	479	114.860	512	114.348
13	H. Thọ Xuân	160.546	1.502	159.044	2.456	962	1.494	158.090	540	157.550
14	H. Yên Định	161.389	4.648	156.741	5.199	1.994	3.205	156.190	2.654	153.536
15	H. Thiệu Hoá	100.580	602	99.978	230	94	136	100.350	508	99.842
16	H. Vĩnh Lộc	49.835	1.426	48.409	1.325	526	799	48.510	900	47.610
17	Thạch Thanh	50.556	294	50.262	211	70	141	50.345	224	50.121
18	H. Cẩm Thủy	57.223	982	56.241	1.563	606	957	55.660	376	55.284
19	H. Ngọc Lặc	52.830	2.045	50.785	2.310	883	1.427	50.520	1.162	49.358
20	H. Như Thanh	51.609	6.003	45.606	18.376	5.521	12.855	33.233	482	32.751
21	Lang Chánh	10.918	374	10.544	1.021	367	654	9.897	7	9.890
22	H. Bá Thước	28.648	3.670	24.978	7.453	3.526	3.927	21.195	144	21.051
23	H. Quan Hoá	17.034	1.603	15.431	894	435	459	16.140	1.168	14.972
24	Thường Xuân	48.836	8.737	40.099	17.356	8.656	8.700	31.480	81	31.399
25	H. Như Xuân	43.693	1.086	42.607	2.493	862	1.631	41.200	224	40.976
26	H. Mường Lát	6.621	236	6.385	76	32	44	6.545	204	6.341
27	H. Quan Sơn	22.075	748	21.327	1.619	686	933	20.456	62	20.394

BIỂU CHI TIẾT DỰ TOÁN THU NSNN VÀ ĐIỀU TIẾT CÁC CẤP NGÂN SÁCH KHỎI HUYỆN XÃ NĂM 2017 - CỤC THUẾ THU

Đơn vị tính: Triệu đồng

T T	TÊN HUYỆN	Thu NSNN (Cục thuế thu)			Trong đó																	
		Tổng Thu NSNN	Bao gồm		Lệ phí Môn bài		Thuế tài nguyên			Tiền thuê đất			CQ SD khai thác KS			Phi BVMT KTKS		Phi nước thải SH				
			NS Tỉnh	NS HX	Tổng số	Điều tiết		Tổng số	Điều tiết		Tổng số	Điều tiết		Tổng số	Điều tiết		Tổng số	Điều tiết		Tổng số	Điều tiết	
						NST	NSHX		NST	NSHX		NST	NSHX		NST	NSHX		NST	NSHX		NST	NSHX
	Tổng số	199.731	70.263	129.468	2.971		2.971	73.326	36.663	36.663	68.788	27.515	41.273	15.966	6.085	9.881	31.673		31.673	7.007		7.007
1	TP Thanh Hoá	59.504	21.080	38.424	1.703		1.703	3.848	1.924	1.924	47.415	18.966	28.449	475	190	285	1.163		1.163	4.900		4.900
2	TX Sầm Sơn	1.894	166	1.728	78		78				416	166	250							1.400		1.400
3	TX Bỉm Sơn	44.110	13.520	30.590	112		112	20.744	10.372	10.372	7.409	2.965	4.444	486	183	303	14.659		14.659	700		700
4	H. Hà Trung	3.845	1.390	2.455	58		58	383	191	192	1.790	716	1.074	1.249	483	766	365		365			
5	H. Nga Sơn	321	114	207	35		35	3	1	2	283	113	170									
6	H. Hậu Lộc	1.271	384	887	33		33	80	40	40	364	146	218	494	198	296	300		300			
7	H. Hoàng Hoá	309	98	211	59		59				245	98	147				5		5			
8	Quảng Xương	1.015	376	639	48		48				941	376	565				26		26			
9	H. Tĩnh Gia	19.718	6.294	13.424	289		289	7.704	3.852	3.852	3.691	1.476	2.215	2.565	966	1.599	5.462		5.462	7		7
10	H. Nông Cống	2.092	462	1.630	38		38	115	57	58	217	87	130	925	318	607	797		797			
11	H. Đông Sơn	2.299	867	1.432	28		28	585	292	293	448	179	269	989	396	593	249		249			
12	H. Triệu Sơn	771	292	479	51		51	32	16	16	579	232	347	109	44	65						
13	H. Thọ Xuân	2.456	962	1.494	51		51				2.405	962	1.443									
14	H. Yên Định	5.199	1.994	3.205	51		51	1.757	879	878	1.033	413	620	1.755	702	1.053	603		603			
15	H. Thiệu Hoá	230	94	136	31		31	140	70	70	59	24	35									
16	H. Vĩnh Lộc	1.325	526	799	21		21	280	140	140	323	129	194	643	257	386	58		58			
17	Thạch Thành	211	70	141	40		40	18	9	9	153	61	92									
18	H. Cẩm Thủy	1.563	606	957	26		26	348	174	174	100	40	60	981	392	589	108		108			
19	H. Ngọc Lặc	2.310	883	1.427	50		50	477	239	238	399	159	240	1.213	485	728	171		171			
20	H. Như Thanh	18.376	5.521	12.855	22		22	8.859	4.430	4.429	358	143	215	2.776	948	1.828	6.361		6.361			
21	Lạng Chánh	1.021	367	654	20		20	580	290	290	29	12	17	162	65	97	230		230			
22	H. Bá Thước	7.453	3.526	3.927	24		24	6.948	3.474	3.474	31	12	19	100	40	60	350		350			
23	H. Quan Hoá	894	435	459	20		20	856	428	428	18	7	11									
24	Thường Xuân	17.356	8.656	8.700	29		29	17.304	8.652	8.652	11	4	7				12		12			
25	H. Như Xuân	2.493	862	1.631	26		26	835	418	417	64	26	38	1.044	418	626	524		524			
26	H. Mường Lát	76	32	44	10		10	60	30	30	6	2	4									
27	H. Quan Sơn	1.619	686	933	18		18	1.370	685	685	1	1					230		230			

XHS

BIỂU CHI TIẾT DỰ TOÁN THU NSNN VÀ ĐIỀU TIẾT CÁC CẤP NGÂN SÁCH KHỐI HUYỆN XÃ NĂM 2017 - CHI CỤC THUẾ THU

Đơn vị tính: Triệu đồng

TT	TÊN HUYỆN	TỔNG THU NSNN NĂM 2016			Bao gồm														
		Tổng số thu NSNN	Điều tiết		Thu DNNN		Góm			Thuế CTN ngoài QĐ			Góm			Thuế thu nhập cá nhân			
			Ngân sách tỉnh	Ngân sách HX	Tổng Thu NSNN	Điều tiết		Tổng thu NSNN	Thuế GTGT+TNDN+TTDB		Tổng Thu NSNN	Điều tiết		Tổng thu NSNN	Thuế GTGT+TNDN+TTDB		Tổng Thu NSNN	Điều tiết	
						NS Tỉnh	NS NSHX		NS Tỉnh	NS NSHX		NS Tỉnh	NS NSHX		NS Tỉnh	NS NSHX			
	Tổng số	3.815.516	391.604	3.423.912	46.840	46.840	46.840	46.840	782.420		782.420	782.420		782.420	159.000		159.000		
1	TP Thanh Hoa	1.429.840	293.133	1.136.707	5.580	5.580	5.580	5.580	292.600		292.600	292.600		292.600	67.700		67.700		
2	TX Sầm Sơn	219.640	39.709	179.931	9.400	9.400	9.400	9.400	40.300		40.300	40.300		40.300	12.700		12.700		
3	TX Bỉm Sơn	130.570	11.616	118.954	150	150	150	150	54.800		54.800	54.800		54.800	5.000		5.000		
4	H. Hà Trung	110.605	3.866	106.739	2.090	2.090	2.090	2.090	14.700		14.700	14.700		14.700	2.600		2.600		
5	H. Nga Sơn	187.810	25.572	162.238	25.000	25.000	25.000	25.000	21.100		21.100	21.100		21.100	4.800		4.800		
6	H. Hậu Lộc	103.360	602	102.758	370	370	370	370	15.700		15.700	15.700		15.700	3.700		3.700		
7	H. Hoàng Hoá	190.950	800	190.150					30.200		30.200	30.200		30.200	5.600		5.600		
8	Quảng Xương	140.800	388	140.412					18.470		18.470	18.470		18.470	5.000		5.000		
9	H. Tĩnh Gia	218.990	5.220	213.770	1.300	1.300	1.300	1.300	53.340		53.340	53.340		53.340	9.000		9.000		
10	H. Nông Cống	83.070	794	82.276	390	390	390	390	8.400		8.400	8.400		8.400	2.800		2.800		
11	H. Đông Sơn	85.210	656	84.554					14.200		14.200	14.200		14.200	1.600		1.600		
12	H. Triệu Sơn	114.860	512	114.348	100	100	100	100	22.980		22.980	22.980		22.980	5.000		5.000		
13	H. Thọ Xuân	158.090	540	157.550	40	40	40	40	24.850		24.850	24.850		24.850	6.300		6.300		
14	H. Yên Định	156.190	2.654	153.536					32.520		32.520	32.520		32.520	4.500		4.500		
15	H. Thiệu Hoá	100.350	508	99.842	60	60	60	60	14.000		14.000	14.000		14.000	2.900		2.900		
16	H. Vĩnh Lộc	48.510	900	47.610					8.470		6.470	6.470		6.470	2.100		2.100		
17	Thạch Thành	50.345	224	50.121					13.530		13.530	13.530		13.530	2.700		2.700		
18	H. Cẩm Thủy	55.660	376	55.284					13.700		13.700	13.700		13.700	2.800		2.800		
19	H. Ngọc Lặc	50.520	1.162	49.358	1.000	1.000	1.000	1.000	12.000		12.000	12.000		12.000	3.200		3.200		
20	H. Như Thanh	33.233	482	32.751	60	60	60	60	8.430		8.430	8.430		8.430	1.700		1.700		
21	Lạng Chanh	9.897	7	9.890					5.430		5.430	5.430		5.430	870		870		
22	H. Bá Thước	21.195	144	21.051					8.430		8.430	8.430		8.430	1.200		1.200		
23	H. Quan Hoá	16.140	1.168	14.972	1.100	1.100	1.100	1.100	9.380		9.380	9.380		9.380	480		480		
24	Thường Xuân	31.480	81	31.399					9.020		9.020	9.020		9.020	1.500		1.500		
25	H. Như Xuân	41.200	224	40.976					21.160		21.160	21.160		21.160	1.700		1.700		
26	H. Mường Lát	6.545	204	6.341	200	200	200	200	3.740		3.740	3.740		3.740	450		450		
27	H. Quan Sơn	20.456	62	20.394					12.970		12.970	12.970		12.970	1.100		1.100		

TT	TÊN HUYỆN	Bao gồm																	
		Thu tiền SD đất			Trong đó thu từ				Thuế SD đất phi NN					Trong đó					
		Tổng Thu NSNN	Điều tiết		Đầu giá quyền SD đất		Cấp đất ở cho hộ dân cư		Tổng Thu NSNN	Điều tiết		Thu trên địa bàn phường		Thu trên địa bàn xã TT					
			NS Tỉnh	NS NSHX	Tổng thu NSNN	Điều tiết		Tổng thu NSNN		Điều tiết		Tổng thu NSNN	Điều tiết		Tổng thu NSNN	Điều tiết			
		NS Tỉnh				NS NSHX	NS Tỉnh		NS NSHX	NS Tỉnh	NS NSHX		NS Tỉnh	NS NSHX					
	Tổng số	1.800.000	200.000	1.600.000	1.736.000	200.000	1.536.000	64.000		64.000	38.000	3.424	34.576	10.736		10.736	18.705		18.705
1	TP Thanh Hoá	690.000	165.073	524.927	690.000	165.073	524.927			15.360	1.760	13.600	9.700		9.700	1.260		1.260	
2	TX Sầm Sơn	120.000	28.693	91.307	120.000	28.693	91.307			2.000	360	1.640	1.000		1.000	100		100	
3	TX Bỉm Sơn	25.000	6.234	18.766	25.000	6.234	18.766			1.620	632	988	36		36	4		4	
4	H. Hà Trung	60.000		60.000	60.000		60.000			1.300	120	1.180				1.000		1.000	
5	H. Nga Sơn	110.000		110.000	110.000		110.000			750	28	722				680		680	
6	H. Hậu Lộc	60.000		60.000	60.000		60.000			844	32	812				764		764	
7	H. Hoằng Hoá	110.000		110.000	110.000		110.000			1.900	80	1.820				1.700		1.700	
8	Quảng Xương	85.000		85.000	85.000		85.000			1.330	68	1.262				1.160		1.160	
9	H. Tĩnh Gia	90.000		90.000	90.000		90.000			2.100	120	1.980				1.800		1.800	
10	H. Nông Cống	40.000		40.000	40.000		40.000			230	16	214				190		190	
11	H. Đông Sơn	46.000		46.000	46.000		46.000			590	16	574				550		550	
12	H. Triệu Sơn	50.000		50.000	50.000		50.000			1.100	40	1.060				1.000		1.000	
13	H. Thọ Xuân	80.000		80.000	80.000		80.000			3.400	20	3.380				3.350		3.350	
14	H. Yên Định	70.000		70.000	70.000		70.000			2.820	54	2.766				2.685		2.685	
15	H. Thiệu Hoá	56.000		56.000				56.000	56.000	1.410	24	1.386				1.350		1.350	
16	H. Vĩnh Lộc	21.000		21.000	21.000		21.000			400	20	380				350		350	
17	Thạch Thành	16.000		16.000	16.000		16.000			340	24	316				280		280	
18	H. Cẩm Thủy	15.000		15.000	15.000		15.000			150		150				150		150	
19	H. Ngọc Lặc	18.000		18.000	18.000		18.000			130	2	128				125		125	
20	H. Như Thanh	14.000		14.000	14.000		14.000			38	2	36				33		33	
21	Lạng Chánh									12	3	9				5		5	
22	H. Bá Thước	5.000		5.000	5.000		5.000												
23	H. Quan Hoá									10		10				10		10	
24	Thương Xuân	11.000		11.000	11.000		11.000			30	1	29				27		27	
25	H. Như Xuân	8.000		8.000				8.000	8.000	130		130				130		130	
26	H. Mường Lát																		
27	H. Quan Sơn									6	2	4				2		2	

TT	TÊN HUYỆN	Bao gồm																		
					Thu tiền thuê đất			Lệ phí trước bạ			Trong đó			Trong đó						
		Đất phi NN			Tổng Thu NSNN	Điều tiết		Tổng Thu NSNN	Điều tiết		Trước bạ nhà đất			Trong đó thu trên				Trước bạ ô tô, XM ..		
		Tổng thu NSNN	Điều tiết			NS Tỉnh	NS NSHX		NS Tỉnh	NS NSHX	Tổng số	Điều tiết		Địa bàn phường		Địa bàn xã, TT		Tổng số	Điều tiết	
			NS Tỉnh	NS NSHX	NS tỉnh			NS NSHX				Tổng số	Điều tiết	Tổng số	Điều tiết	NS tỉnh	NS NSHX			
	Tổng số	8 559	3.424	5 135	49 400	19 760	29 640	80 000	109 200	570 800	62 180	62 180	25 200	25 200	36 980	36 980	617 620	109.200	508 620	
1	TP Thanh Hoá	4 400	1 760	2 640	26 000	10 400	15 600	300 000	109 200	190 800	27 000	27 000	20 000	20 000	7 000	7 000	273 000	109.200	163 800	
2	TX Sầm Sơn	900	360	540	3.000	1.200	1.800	24.500		24.500	4 500	4.500	3 800	3.800	700	700	20.000		20 000	
3	TX Bỉm Sơn	1 580	632	948	3.000	1.200	1 800	25.500		25.500	1 500	1.500	1 400	1.400	100	100	24.000		24 000	
4	H. Hà Trung	300	120	180	640	256	384	13.000		13.000	2 200	2.200			2.200	2.200	10.800		10.800	
5	H. Nga Sơn	70	28	42	510	204	306	15.000		15.000	1.800	1.800			1 800	1.800	13 200		13.200	
6	H Hậu Lộc	80	32	48	500	200	300	15.000		15.000	1 000	1.000			1.000	1.000	14 000		14.000	
7	H. Hoàng Hoá	200	80	120	1.800	720	1 080	26.500		26.500	1 400	1.400			1 400	1.400	25 100		25.100	
8	Quảng Xương	170	68	102	800	320	480	23.000		23 000	3.000	3.000			3.000	3.000	20.000		20.000	
9	H Tĩnh Gia	300	120	180	4.000	1.600	2 400	40.000		40.000	3 000	3.000			3.000	3 000	37.000		37.000	
10	H. Nông Cống	40	16	24	170	68	102	20.000		20 000	720	720			720	720	19.280		19.280	
11	H. Đông Sơn	40	16	24	400	160	240	15.500		15.500	1.400	1 400			1.400	1.400	14.100		14.100	
12	H. Nieu Sơn	100	40	60	650	260	390	26.000		26.000	3.500	3 500			3.500	3.500	22.500		22.500	
13	H. Thọ Xuân	50	20	30	1.200	480	720	24.000		24 000	2 000	2.000			2.000	2.000	22.000		22.000	
14	H. Yên Định	135	54	81	3.000	1.200	1 800	20.000		20 000	1 700	1.700			1.700	1.700	18.300		18.300	
15	H. Thiệu Hoá	60	24	36	900	360	540	14.500		14.500	1 000	1 000			1.000	1.000	13.500		13.500	
16	H. Vĩnh Lộc	50	20	30	1.300	520	780	9.000		9.000	750	750			750	750	8.250		8.250	
17	Thạch Thành	60	24	36	260	104	156	8.500		8.500	800	800			800	800	7.700		7.700	
18	H. Cẩm Thủy				400	160	240	13.000		13.000	1 400	1 400			1 400	1.400	11.600		11.600	
19	H. Ngọc Lặc	5	2	3	80	32	48	11.000		11.000	1 500	1.500			1.500	1.500	9.500		9.500	
20	H. Như Thanh	5	2	3	550	220	330	5.000		5.000	400	400			400	400	4.600		4 600	
21	Lạng Chánh	7	3	4	10	4	6	2.800		2.800	150	150			150	150	2.650		2.650	
22	H. Bá Thước							4.500		4.500	140	140			140	140	4.360		4.360	
23	H. Quan Hoá				10	4	6	3.500		3 500	100	100			100	100	3.400		3.400	
24	Thường Xuân	3	1	2	40	16	24	8.500		8.500	700	700			700	700	7.800		7.800	
25	H. Như Xuân				150	60	90	7.500		7 500	400	400			400	400	7 100		7.100	
26	H. Mường Lát				10	4	6	1.300		1 300	40	40			40	40	1 260		1 260	
27	H. Quan Sơn	4	2	2	20	8	12	2.900		2 900	80	80			80	80	2 820		2 820	

TT	TÊN HUYỆN	Bao gồm																			
		Phí và lệ phí			Trong đó									Thu cấp quyền khai thác KS			Các khoản thu t.xã		Thu khác NS cấp huyện		
		Tổng Thu NSNN	Điều tiết		Tổng thu NSNN	Điều tiết		Tổng thu NSNN	Điều tiết		Tổng thu NSNN	Điều tiết		Tổng Thu NSNN	Điều tiết		Tổng Thu NSNN	Điều tiết			
			NS Tỉnh	NS NSHX		NS Tỉnh	NS NSHX		NS Tỉnh	NS NSHX		NS Tỉnh	NS NSHX		NS Tỉnh	NS NSHX		Thu NSNN	NS Tỉnh	NS NSHX	Thu NSNN
	Tổng số	63.080	63.000	18.328	18.328	28.705	28.705	15.967	15.967	30.950	12.380	18.570	140.000	140.000	25.906	25.906					
1	TP Thanh Hoá	16.808	16.800	1.800	1.800	10.500	10.500	4.500	4.500	2.800	1.120	1.680	9.000	9.000	4.000	4.000					
2	TX Sầm Sơn	2.200	2.200	10	10	1.400	1.400	790	790	140	56	84	4.500	4.500	900	900					
3	TX Bỉm Sơn	3.300	3.300	1.098	1.098	1.400	1.400	802	802	8.500	3.400	5.100	2.700	2.700	1.000	1.000					
4	H. Hà Trung	4.000	4.000	2.600	2.600	1.050	1.050	350	350	3.500	1.400	2.100	8.000	8.000	775	775					
5	H. Nga Sơn	1.700	1.700	400	400	850	850	450	450	850	340	510	7.300	7.300	800	800					
6	H. Hậu Lộc	1.250	1.250	130	130	800	800	320	320				5.500	5.500	496	496					
7	H. Hoang Hoá	2.100	2.100	100	100	1.110	1.110	890	890				12.500	12.500	350	350					
8	Quang Xương	1.100	1.100	70	70	450	450	580	580				5.500	5.500	600	600					
9	H. Tĩnh Gia	6.200	6.200	3.200	3.200	2.300	2.300	700	700	5.500	2.200	3.300	6.000	6.000	1.550	1.550					
10	H. Nông Công	2.200	2.200	960	960	950	950	290	290	800	320	480	7.300	7.300	780	780					
11	H. Đông Sơn	2.100	2.100	1.050	1.050	890	890	160	160	1.200	480	720	3.100	3.100	520	520					
12	H. Triệu Sơn	2.100	2.100	750	750	900	900	450	450	280	112	168	6.000	6.000	650	650					
13	H. Thọ Xuân	1.900	1.900	150	150	850	850	900	900				14.500	14.500	1.900	1.900					
14	H. Yên Định	3.400	3.400	1.700	1.700	980	980	720	720	3.500	1.400	2.100	14.500	14.500	1.950	1.950					
15	H. Thiệu Hoá	2.600	2.600	1.400	1.400	700	700	500	500	160	64	96	7.300	7.300	520	520					
16	H. Vĩnh Lộc	750	750	300	300	330	330	120	120	900	360	540	3.000	3.000	3.590	3.590					
17	Thạch Thành	1.450	1.450	50	50	450	450	950	950	240	96	144	7.000	7.000	325	325					
18	H. Cẩm Thủy	1.400	1.400	650	650	300	300	450	450	540	216	324	7.500	7.500	1.170	1.170					
19	H. Ngọc Lặc	1.100	1.100	280	280	630	630	190	190	320	128	192	3.300	3.300	390	390					
20	H. Như Thanh	1.200	1.200	450	450	400	400	350	350	500	200	300	1.300	1.300	455	455					
21	Lang Chánh	350	350			80	80	270	270				100	100	325	325					
22	H. Bá Thước	650	650	120	120	250	250	280	280	360	144	216	600	600	455	455					
23	H. Quan Hoá	500	500	390	390	60	60	50	50	160	64	96	350	350	650	650					
24	Thường Xuân	720	720	150	150	390	390	180	180	160	64	96	250	250	260	260					
25	H. Như Xuân	800	800	50	50	320	320	430	430	410	164	246	700	700	650	650					
26	H. Mường Lát	450	450	260	260	35	35	155	155				200	200	195	195					
27	H. Quan Sơn	680	680	210	210	330	330	140	140	130	52	78	2.000	2.000	650	650					

TỔNG HỢP DỰ TOÁN CHI NGÂN SÁCH HUYỆN XÃ NĂM 2017
(Kèm theo Tờ trình số **173** /TTr-UBND ngày **29/11/2016** của UBND tỉnh Thanh Hóa)

Đơn vị: Triệu đồng

TT	Tên huyện	Tổng NSHX năm 2017	Trong đó												Dự phòng	
			Chi đầu tư XDCB (từ nguồn tiền sd đất)	Chi thường xuyên	Gồm											Các chính sách, nhiệm vụ thanh quyết toán theo mục tiêu
					SN Kinh tế	SN Môi trường	SN VH TT TDTT	SN PT TH	SN Giáo dục ĐT	Đảm bảo xã hội	QL hành chính	Quốc Phòng	An ninh	Chi khác		
	Tổng số:	13.471.708	1.600.000	9.590.733	376.552	193.750	80.894	48.040	5.786.507	269.103	2.682.903	81.902	23.037	48.144	2.089.160	191.815
1	TP Thanh Hoá	1.355.535	524.927	707.926	87.776	76.079	9.447	1.084	357.972	18.244	144.451	6.728	950	5.195	108.524	14.159
2	Sầm Sơn	423.357	91.307	266.365	20.703	24.486	5.372	838	148.736	5.090	54.983	1.979	610	3.569	60.358	5.327
3	Bỉm Sơn	206.342	18.766	170.045	21.684	29.457	1.798	1.101	68.053	2.879	41.143	1.902	584	1.445	14.130	3.401
4	Hà Trung	418.164	60.000	300.189	12.023	4.455	2.627	1.070	168.238	10.919	95.830	2.702	806	1.519	51.971	6.004
5	Nga Sơn	554.224	110.000	364.105	10.066	1.830	2.775	1.064	222.026	16.110	104.560	2.978	847	1.850	72.836	7.282
6	Hậu Lộc	566.387	60.000	385.986	9.926	1.860	3.641	1.073	238.749	17.143	107.099	3.317	957	2.220	112.682	7.720
7	Hoàng Hoá	738.872	110.000	492.655	12.759	2.015	3.785	1.256	299.044	13.634	152.268	4.713	1.073	2.107	126.364	9.853
8	Quảng Xương	618.259	85.000	406.323	9.937	1.736	3.111	1.100	251.915	12.548	119.779	3.726	971	1.500	118.810	8.126
9	Tĩnh Gia	781.794	90.000	532.786	15.695	9.929	3.668	2.086	334.722	11.711	146.086	4.725	1.125	3.039	148.352	10.656
10	Nông Cống	517.987	40.000	373.433	12.646	3.457	2.985	1.124	220.137	11.589	115.043	3.685	968	1.799	97.085	7.469
11	Đông Sơn	281.309	46.000	187.550	7.230	2.369	1.890	1.220	103.276	6.030	61.803	1.894	695	1.143	44.008	3.751
12	Trệu Sơn	601.134	50.000	440.984	11.670	2.570	3.508	1.492	265.018	14.761	134.976	4.109	1.027	1.853	101.331	8.820
13	Thọ Xuân	735.011	80.000	534.670	13.936	2.240	4.180	1.257	323.159	31.310	149.497	4.452	1.080	3.559	109.647	10.693
14	Yên Định	500.622	70.000	344.232	13.035	3.913	3.021	1.393	199.724	12.945	103.201	3.134	917	2.950	87.505	6.885
15	Thiệu Hoa	453.887	56.000	310.388	8.693	2.860	2.953	1.076	178.574	10.530	100.154	3.053	901	1.595	81.291	6.208
16	Vĩnh Lộc	321.024	21.000	250.469	7.159	1.458	3.631	962	146.818	10.843	72.711	1.985	736	4.166	44.546	5.009
17	Thạch Thành	526.487	16.000	422.423	14.318	1.750	3.283	1.981	268.306	8.696	118.892	3.269	985	943	79.616	8.448
18	Cẩm Thủy	415.349	15.000	319.487	9.861	1.978	2.309	2.093	199.793	6.685	91.201	2.503	889	2.174	74.473	6.390
19	Ngọc Lặc	516.706	18.000	393.508	8.415	1.731	2.389	2.475	262.158	6.781	104.894	2.948	955	762	97.328	7.870
20	Như Thanh	423.389	14.000	338.812	10.516	7.441	1.949	2.215	228.005	4.070	81.117	2.136	807	557	63.800	6.776
21	Lạng Chánh	269.665	0	225.506	6.488	1.180	1.923	2.881	141.503	4.965	63.847	1.668	688	364	39.649	4.510
22	Bá Thước	499.659	5.000	403.461	9.752	1.780	2.283	2.752	260.144	9.272	113.290	2.752	881	555	83.128	8.069
23	Quan Hoa	310.992	0	259.297	8.164	1.550	1.805	3.202	144.738	4.251	92.135	2.104	698	650	46.509	5.186
24	Thương Xuân	520.885	11.000	417.043	9.198	1.292	1.876	2.974	296.411	8.187	93.544	2.366	814	380	84.501	8.341
25	Như Xuân	360.064	8.000	296.998	9.348	1.734	1.770	3.002	185.687	3.728	87.959	2.073	762	934	49.126	5.940
26	Mường Lát	254.856	0	209.740	6.130	1.150	1.356	2.721	131.011	2.881	61.156	2.487	653	195	40.922	4.195
27	Quan Sơn	291.748	0	236.352	9.425	1.450	1.561	2.548	142.593	3.300	71.281	2.415	659	1.121	50.668	4.727

TỔNG HỢP DỰ TOÁN CHI NGÂN SÁCH HUYỆN XÃ NĂM 2017
(Kèm theo Tờ trình số **173** /TTr-UBND ngày **29** /11/2016 của UBND tỉnh Thanh Hóa)

Đơn vị: Triệu đồng

TT	Tên huyện	Tổng NSHX năm 2017	Trong đó													Dự phòng
			Chi đầu tư XDCB (từ nguồn tiền sđ đt)	Chi thường xuyên	Gồm											
					SN Kinh tế	SN Môi trường	SN VH TT TD TT TTTT	SN PT TH	SN Y tế	SN Giáo dục ĐT	Đảm bảo xã hội	QL hành chính	Quốc Phòng	An ninh	Chi khác	
A	B	1	2	3	4	5	6	7	8	9	10	11	12	13	14	
	Tổng số	13 471 708	1 600 000	11 679 893	420 316	193 750	80 894	48.040	997.840	5 958 551	1 139.787	2 687 732	81 802	23.037	48.144	191 815
1	TP Thanh Hoá	1 355 533	524 927	816 448	97 044	76 079	9 447	1.084	48.884	358 547	68 040	144 451	6 728	949	5.195	14 158
2	Sầm Sơn	423 358	91 307	326 724	20 703	24 486	5 372	838	34.404	151 053	28.727	54 983	1 979	610	3.569	5 327
3	Bỉm Sơn	206.344	18.766	184.177	21.684	29 457	1.798	1.101	7.211	68.234	9.618	41 143	1.902	584	1.445	3.401
4	Hà Trung	418.164	60.000	352.160	12.023	4 455	2.627	1.070	21.005	159 817	40 306	95.830	2.702	806	1.519	6.004
5	Nga Sơn	554.224	110.000	436.942	10 065	1 830	2.775	1.064	30.785	222 594	57 594	104.560	2.978	847	1 850	7.282
6	Hậu Lộc	566.387	60.000	498.667	9.926	1 860	3.641	1 073	56.422	242 866	69.286	107.099	3.317	957	2.220	7.720
7	Hoàng Hoá	738.871	110.000	619.018	12.758	2 015	3.785	1.256	50.624	303 786	81.677	155.224	4.713	1.073	2.107	9.853
8	Quảng Xương	618.259	85.000	525.133	9.937	1.736	3.111	1 100	58.568	256.954	67.751	119 779	3.726	971	1.500	8.126
9	Tĩnh Gia	781.794	90.000	681.138	16.141	9 929	3.668	2.086	75.954	354.760	63.624	146.088	4.724	1.125	3.039	10.656
10	Nông Cống	517.987	40 000	470.518	14.103	3 457	2.985	1 124	39.769	222 324	65 261	115.043	3.685	968	1.799	7 469
11	Đông Sơn	281.307	46 000	231.556	12.230	2.369	1.890	1 220	16.657	103 599	28.057	61.803	1.893	695	1.143	3 751
12	Trên Sơn	601.135	50 000	542.315	13.670	2 570	3 507	1 492	41.022	266 150	71.939	134.976	4.109	1 027	1 853	8 820
13	Thọ Xuân	735.011	80 000	644.318	19.413	2 240	4 179	1 257	39.109	325 427	94.104	149.498	4.452	1 080	3.559	10 693
14	Yên Định	508.625	70.000	431.740	18.038	3.913	3.021	1.393	30 076	200.699	64.398	103 201	3.134	917	2.950	6 885
15	Thiệu Hoá	453.889	56.000	391.681	8.693	2.860	2.953	1 076	34 221	179.048	57.127	100.154	3.053	901	1.595	6 208
16	Vĩnh Lộc	321.023	21.000	295.014	7 159	1.458	3.631	962	18 239	148.917	35 051	72.711	1.984	736	4.166	5 009
17	Thạch Thành	526.486	16.000	502.038	14 318	1 750	3 283	1 981	40 942	280.073	35.602	118.892	3.269	985	943	8 448
18	Cẩm Thủy	415.349	15.000	393.959	10.821	1 978	2.309	2.093	44 056	206.762	29.173	91.201	2.503	889	2.174	6.390
19	Ngọc Lặc	516.705	18.000	490.835	12.273	1.731	2.389	2 475	65.370	271.031	26.007	104.894	2.948	955	762	7 870
20	Như Thanh	423.389	14.000	402.613	10 516	7 441	1.949	2 215	37 761	235.455	22.659	81.117	2.136	807	557	6 776
21	Lạng Chánh	269.665	0	265.155	6.488	1 180	1.923	2 881	23.582	149.079	13 456	63 847	1 667	688	364	4 510
22	Bà Thước	499.657	5.000	486.588	9.752	1 780	2.283	2 750	52 005	270.904	29.634	113.290	2.752	881	555	8 069
23	Quan Hoá	310.991	0	305.805	8.164	1 550	1.805	3.202	23 931	157.308	14 258	92 135	2.104	698	650	5.186
24	Thường Xuân	520.884	11.000	501.543	14.494	1.292	1 876	2.974	40 072	310.780	32 951	93.544	2.366	814	380	8.341
25	Như Xuân	360.062	8.000	346.122	9.348	1.734	1.770	3 002	28.146	195.689	14.705	87.959	2.073	762	934	5.940
26	Mường Lát	254.857	0	250.662	6.130	1 150	1.356	2 721	18 211	147.653	7 077	63 029	2.487	653	195	4.195
27	Quan Sơn	291.752	0	287.024	14 425	1 450	1.561	2 548	20 814	159.042	11.705	71 281	2.418	659	1.121	4.728



Số: /2016/NQ-HĐND

Thanh Hoá, ngày tháng 12 năm 2016

Dự thảo

NGHỊ QUYẾT

**Về dự toán thu Ngân sách nhà nước, chi Ngân sách địa phương
và phương án phân bổ ngân sách cấp tỉnh năm 2017.**

**HỘI ĐỒNG NHÂN DÂN TỈNH THANH HOÁ
KHOÁ XVII, KỲ HỌP THỨ 2.**

Căn cứ Luật Tổ chức chính quyền địa phương ngày 19/6/2015;

Căn cứ Luật Ngân sách Nhà nước số 83/2015/QH13 ngày 25/6/2015 của Quốc hội; Nghị định số 73/2003/NĐ-CP ngày 23 tháng 6 năm 2003 của Chính phủ về việc: “Ban hành Quy chế xem xét, quyết định dự toán và phân bổ ngân sách địa phương, phê chuẩn quyết toán ngân sách địa phương”;

Căn cứ Chỉ thị số 21/CT-TTg ngày 2/6/2016 của Thủ tướng Chính phủ về việc xây dựng Kế hoạch phát triển kinh tế - xã hội và Dự toán ngân sách nhà nước năm 2017; Thông tư số 91/2016/TT-BTC ngày 24/6/2016 của Bộ Tài chính về việc hướng dẫn xây dựng dự toán ngân sách nhà nước năm 2017;

Căn cứ Quyết định số 2309/QĐ-TTg ngày 29/11/2016 của Thủ tướng Chính phủ và Quyết định số 2577/QĐ-BTC ngày 29/11/2016 của Bộ Tài chính về việc Giao dự toán thu, chi ngân sách nhà nước 2017 cho tỉnh Thanh Hóa;

Sau khi xem xét Tờ trình số/TTr-UBND ngày.....tháng 11 năm 2016 của Ủy ban nhân dân tỉnh Thanh Hóa về việc: “Đề nghị phê chuẩn dự toán thu ngân sách nhà nước, chi ngân sách địa phương và phương án phân bổ ngân sách cấp tỉnh năm 2017”; Báo cáo thẩm tra số/HĐND-BC ngày.....tháng 12 năm 2016 của Ban Kinh tế - Ngân sách Hội đồng nhân dân tỉnh và ý kiến của đại biểu Hội đồng nhân dân tỉnh,

QUYẾT NGHỊ:

Điều 1. Tán thành Tờ trình số/TTr-UBND ngày/12/2016 của Ủy ban nhân dân tỉnh về việc đề nghị phê chuẩn dự toán thu ngân sách nhà nước, chi ngân sách địa phương và phương án phân bổ ngân sách cấp tỉnh năm 2017, với các nội dung chủ yếu sau:

A. DỰ TOÁN THU NGÂN SÁCH NHÀ NƯỚC - CHI NGÂN SÁCH ĐỊA PHƯƠNG NĂM 2017:

I. Dự toán thu ngân sách nhà nước năm 2017 là: 13.522.000,0 triệu đồng (Chi tiết tại biểu số 01 đính kèm).

Bao gồm:

1. Thu nội địa: 9.322.000,0 triệu đồng
2. Thu thuế xuất nhập khẩu: 4.200.000,0 triệu đồng

II. Nguồn thu cân đối ngân sách địa phương năm 2017 là: 24.420.149,0 triệu đồng (Chi tiết tại biểu số 02 đính kèm).

Bao gồm:

1. Thu nội địa điều tiết ngân sách địa phương: 8.181.500,0 triệu đồng.
2. Bổ sung từ ngân sách Trung ương: 16.238.649,0 triệu đồng.

III. Tổng dự toán chi cân đối ngân sách địa phương năm 2017 là: 24.632.649,0 triệu đồng (Chi tiết tại biểu số 03 đính kèm).

Bao gồm:

1. Chi đầu tư phát triển: 3.441.300,0 triệu đồng.
2. Chi thường xuyên: 18.804.501,0 triệu đồng.
3. Chi bổ sung quỹ dự trữ tài chính: 3.230,0 triệu đồng.
4. Chi dự phòng ngân sách các cấp: 446.620,0 triệu đồng.
5. Chi nguồn Trung ương bổ sung vốn có mục tiêu: 1.936.998,0 triệu đồng.

B. PHƯƠNG ÁN PHÂN BỐ NGÂN SÁCH CẤP TỈNH:

(Chi tiết tại biểu số 04 đính kèm)

Tổng chi ngân sách cấp tỉnh: 11.160.941,0 triệu đồng.

I. Chi đầu tư phát triển: 1.841.300,0 triệu đồng

Bao gồm:

1. Chi đầu tư XDCB cân đối NSDP: 1.416.800,0 triệu đồng.
2. Chi đầu tư từ nguồn thu tiền sử dụng đất: 200.000,0 triệu đồng.
3. Chi đầu tư từ nguồn thu xổ số kiến thiết: 12.000,0 triệu đồng.
4. Chi đầu tư từ nguồn bội chi NSDP: 212.500,0 triệu đồng.

II. Chi thường xuyên: 7.124.608,0 triệu đồng.

III. Chi bổ sung Quỹ dự trữ tài chính: 3.230,0 triệu đồng.

IV. Chi dự phòng: 254.805,0 triệu đồng.

V. Chi từ nguồn Trung ương bổ sung có mục tiêu: 1.936.998,0 triệu đồng.

C. THU - CHI NGÂN SÁCH CẤP HUYỆN:

(Chi tiết tại biểu số 05,06,07,08 và 09 đính kèm)

1. Thu NSNN trên địa bàn do cấp huyện thu: 4.015.247,0 triệu đồng.
2. Thu điều tiết thuế, phí: 3.553.380,0 triệu đồng.
3. Chi Ngân sách huyện xã: 13.471.708,0 triệu đồng.
4. Bổ sung từ ngân sách cấp trên: 9.918.328,0 triệu đồng.

D. TỔNG SỐ VAY TRONG NĂM: 225.550,0 triệu đồng.

1. Vay để bù đắp bội chi: 212.500,0 triệu đồng.

2. Vay để trả nợ gốc: 13.050,0 triệu đồng.

E. THU CHI TỪ NGUỒN THU HỒI NỢ VAY CẤP HUYỆN: 68.250,0 triệu đồng.

Điều 2. Giao Ủy ban nhân dân tỉnh:

1. Căn cứ Nghị quyết này và các quy định hiện hành của pháp luật, ban hành quyết định về Dự toán thu ngân sách nhà nước, chi ngân sách địa phương và phương án phân bổ ngân sách cấp tỉnh năm 2017.

2. Phân bổ chi tiết vốn sự nghiệp Trung ương bổ sung, vốn chương trình mục tiêu Quốc gia; chương trình mục tiêu địa phương; giao sớm cho các đơn vị, các chủ đầu tư triển khai thực hiện.

3. Chỉ đạo các ngành, các địa phương tổ chức, thực hiện; thường xuyên kiểm tra, đôn đốc việc thực hiện; tổ chức thực hiện công khai dự toán đúng quy định; định kỳ báo cáo kết quả với Hội đồng nhân dân tỉnh;

Điều 3. Thường trực Hội đồng nhân dân tỉnh, các Ban của Hội đồng nhân dân tỉnh và các đại biểu Hội đồng nhân dân tỉnh trong phạm vi chức năng, nhiệm vụ, quyền hạn của mình, giám sát việc thực hiện Nghị quyết này.

Nghị quyết này đã được Hội đồng nhân dân tỉnh khóa XVII, kỳ họp thứ 2 thông qua ngày tháng 12 năm 2016./.

Nơi nhận:

- VPQH, VPCP, VPCTN;
- Cục kiểm tra văn bản QPPL - Bộ Tư pháp;
- TT Tỉnh ủy, TT HĐND; UBND tỉnh;
- Đại biểu QH, đại biểu HĐND tỉnh;
- Các sở, ban, ngành cấp tỉnh;
- MTTQ tỉnh và các Đoàn thể cấp tỉnh;
- TT HĐND, UBND các huyện, TX, TP;
- VP Tỉnh ủy, VP HĐND, VP UBND tỉnh;
- Lưu: VT, TH, CT HĐND.

CHỦ TỊCH

Trịnh Văn Chiến



BIỂU TỔNG HỢP DỰ TOÁN THU NSNN NĂM 2017

(Kèm theo Nghị quyết số /2016/NQ-HĐND ngày /12/2016 của HĐND tỉnh Thanh Hoá)

Đơn vị: Triệu đồng

SỐ TT	NỘI DUNG	DỰ TOÁN 2017	GHI CHÚ
A	THU NSNN TRÊN ĐỊA BÀN	13.522.000	
I	Thu nội địa	9.322.000	
1	Thu từ doanh nghiệp Nhà nước Trung ương	1.668.400	
-	Thuế GTGT	815.400	
-	Thuế thu nhập doanh nghiệp	115.000	
-	Thuế tiêu thụ đặc biệt hàng nội địa	690.000	
-	Thuế tài nguyên	48.000	
2	Thu từ DNNN Địa phương (Trừ thu xổ số)	219.300	
-	Thuế GTGT	169.250	
-	Thuế thu nhập doanh nghiệp	45.000	
-	Thuế tiêu thụ đặc biệt hàng nội địa	50	
-	Thuế tài nguyên	5.000	
3	Thu từ doanh nghiệp có vốn đầu tư nước ngoài	1.344.000	
-	Thuế GTGT	585.000	
-	Thuế thu nhập doanh nghiệp	212.000	
-	Thuế tiêu thụ đặc biệt	538.000	
-	Thuế tài nguyên	2.500	
-	Tiền thuê mặt đất, mặt nước	6.500	
4	Thu từ khu vực ngoài quốc doanh	1.363.300	
-	Thuế GTGT	1.099.500	
-	Thuế thu nhập doanh nghiệp	175.000	
-	Thuế tiêu thụ đặc biệt hàng nội địa	6.800	
-	Thuế tài nguyên	82.000	
5	Lệ phí trước bạ	680.000	
6	Thuế sử dụng đất phi nông nghiệp	38.000	
7	Thuế thu nhập cá nhân	662.000	
8	Thu phí và lệ phí	160.000	
-	Phí và lệ phí trung ương	27.000	
-	Phí và lệ phí địa phương	133.000	
-	T.đó: Phí bảo vệ môi trường đối với khai thác khoáng sản	50.000	
9	Tiền sử dụng đất	1.800.000	
10	Thu tiền thuê mặt đất, mặt nước	200.000	
11	Thu tại xã	140.000	
12	Thu khác	285.000	
-	Thu phạt VPHC trong lĩnh vực ATGT	90.000	
-	Thu khác ngân sách TW hưởng 100%	45.000	



SỐ TT	NỘI DUNG	DỰ TOÁN 2017	GHI CHÚ
-	Thu khác ngân sách ĐP hưởng 100%	150.000	
T.đó	Thu tiền bảo vệ, phát triển đất trồng lúa theo QĐ 2721/2016/QĐ-UBND ngày 21/7/2016	10.000	
13	Thu cấp quyền khai thác khoáng sản	65.000	
-	Do Trung ương cấp	15.000	
-	Do địa phương cấp	50.000	
14	Thuế bảo vệ môi trường	685.000	
-	Thu từ hàng hóa nhập khẩu	430.000	
-	Thu từ hàng hóa sản xuất trong nước	255.000	
15	Thu từ hoạt động xổ số kiến thiết	12.000	
II	Thuế XK, NK, TTĐB, VAT do Hải quan thu	4.200.000	
1	Thuế xuất khẩu	80.000	
2	Thuế nhập khẩu	772.000	
3	Thuế tiêu thụ đặc biệt	7.000	
4	Thuế bảo vệ môi trường	41.000	
5	Thuế giá trị gia tăng	3.300.000	
B	TỔNG THU CÂN ĐỐI NSDP	24.420.149	
1	Các khoản thu trên địa bàn được cân đối NSDP	8.181.500	
2	Bổ sung từ ngân sách trung ương	16.238.649	
a	Bổ sung cân đối từ NSTW	14.301.651	
b	Bổ sung có mục tiêu	1.936.998	
-	Bổ sung vốn sự nghiệp để thực hiện các chế độ, chính sách	60.680	
-	Bổ sung thực hiện các Chương trình MTQG	1.007.656	
-	Bổ sung vốn đầu tư để thực hiện các CTMT	868.662	
C	TỔNG SỐ VAY TRONG NĂM	225.550	
I	Vay để bù đắp bội chi	212.500	
II	Vay để trả nợ gốc	13.050	
D	THU HỐI NƠ CẤP HUYỆN VAY	68.250	




CÂN ĐỐI NGÂN SÁCH ĐỊA PHƯƠNG NĂM 2017

(Kèm theo Nghị quyết số /2016/NQ-HĐND ngày /12/2016 của HĐND tỉnh Thanh Hoá)

Đơn vị tính: Triệu đồng

SỐ TT	NỘI DUNG	DỰ TOÁN 2017	GHI CHÚ
A	TỔNG THU NSNN TRÊN ĐỊA BÀN	13.522.000	
1	Thu nội địa (Không kể thu vay)	9.322.000	
-	Thu nội địa (Không tính tiền SDD, XSKT)	7.510.000	
-	Tiền sử dụng đất	1.800.000	
-	Thu từ hoạt động xổ số kiến thiết	12.000	
2	Thu từ xuất khẩu, nhập khẩu	4.200.000	
B	THU CÂN ĐỐI NGÂN SÁCH ĐỊA PHƯƠNG	24.420.149	
1	Thu ngân sách địa phương hưởng theo phân cấp	8.181.500	
2	Bổ sung từ ngân sách trung ương	16.238.649	
a	Bổ sung cân đối từ NSTW	14.301.651	
b	Bổ sung có mục tiêu	1.936.998	
-	Bổ sung vốn sự nghiệp để thực hiện các chế độ, chính sách	60.680	
-	Bổ sung thực hiện các Chương trình MTQG	1.007.656	
-	Bổ sung vốn đầu tư để thực hiện các CTMT	868.662	
C	CHI CÂN ĐỐI NGÂN SÁCH ĐỊA PHƯƠNG GỒM CẢ BỘI CHI NSDP	24.632.649	
1	Chi đầu tư phát triển	3.441.300	
<i>T đó</i>	<i>Chi đầu tư từ nguồn bội chi NSDP</i>	<i>212.500</i>	
2	Chi thường xuyên	18.804.501	
3	Chi bổ sung quỹ dự trữ tài chính	3.230	
4	Dự phòng	446.620	
5	Chi từ nguồn TW bổ sung có mục tiêu:	1.936.998	
-	Chi từ nguồn TW bổ sung vốn sự nghiệp	60.680	
-	Các Chương trình MTQG	1.007.656	
-	Trung ương bổ sung vốn đầu tư thực hiện các chương trình mục tiêu, nhiệm vụ	868.662	
D	TỔNG SỐ VAY TRONG NĂM	225.550	
1	Vay để bù đắp bội chi	212.500	
2	Vay để trả nợ gốc	13.050	
E	CHI TRẢ NỢ NHPT TỪ NGUỒN THU VAY CẤP HUYỆN	68.250	




BIỂU TỔNG HỢP DỰ TOÁN CHI NSNN NĂM 2017

(Kèm theo Nghị quyết số /2016/NQ-HĐND ngày /12/2016 của HĐND tỉnh Thanh Hoá)

TT	Nội dung	Dự toán 2017			Ghi chú
		Tổng số	Chi tiết		
			Dự toán cấp tỉnh	Dự toán huyện, xã	
A	Chi cân đối NSDP	24.632.649	11.160.941	13.471.708	
I	Chi đầu tư phát triển	3.441.300	1.841.300	1.600.000	
1	Chi đầu tư XDCB vốn trong nước	1.416.800	1.416.800		
2	Chi đầu tư từ nguồn thu tiền sử dụng đất	1.800.000	200.000	1.600.000	
-	Chi bổ sung Quỹ phát triển đất	45.000	45.000		
-	Chi trả nợ Ngân hàng Phát triển	120.000	120.000		
-	Trả nợ vốn vay ODA	35.000	35.000		
3	Chi đầu tư từ nguồn thu XSKT	12.000	12.000		
4	Chi đầu tư từ nguồn bội chi NSDP	212.500	212.500		
II	Chi thường xuyên	18.804.501	7.124.608	11.679.893	
1	Chi sự nghiệp kinh tế	2.256.340	1.836.024	420.316	
2	Chi sự nghiệp môi trường	413.143	219.393	193.750	
3	Chi SN giáo dục đào tạo và dạy nghề	8.242.508	2.283.957	5.958.551	
4	Chi SN Y tế	2.179.145	1.181.305	997.840	
5	Chi SN khoa học và công nghệ	56.000	56.000		
6	Chi SN Văn hoá thông tin - TDTT	350.539	269.645	80.894	
7	Chi SN phát thanh truyền hình	97.385	49.345	48.040	
8	Chi đảm bảo xã hội	1.404.528	264.741	1.139.787	
9	Chi quản lý hành chính	3.376.788	689.056	2.687.732	
10	Chi quốc phòng địa phương	207.209	125.407	81.802	
11	Chi an ninh địa phương	122.772	99.735	23.037	
12	Chi khác ngân sách	98.144	50.000	48.144	
III	Chi bổ sung quỹ dự trữ tài chính	3.230	3.230		
IV	Dự phòng Ngân sách các cấp	446.620	254.805	191.815	
V	Chi từ nguồn TW bổ sung có mục tiêu	1.936.998	1.936.998		
1	TW bổ sung vốn sự nghiệp	60.680	60.680		
2	Chương trình MTQG	1.007.656	1.007.656		
a	Vốn đầu tư phát triển	683.598	683.598		
b	Vốn sự nghiệp	324.058	324.058		
3	Trung ương bổ sung vốn đầu tư thực hiện các chương trình mục tiêu, nhiệm vụ	868.662	868.662		
a	Chi đầu tư từ nguồn vốn ngoài nước	246.831	246.831		
b	Chi đầu tư thực hiện các CTMT, nhiệm vụ khác từ nguồn vốn trong nước	621.831	621.831		
B	Tổng số vay trong năm	225.580	225.580		
1	Vay để bù đắp bội chi	212.500	212.500		
2	Vay để trả nợ gốc	13.080	13.080		
C	Chi trả nợ NHPT từ nguồn thu vay cấp huyện	68.250	68.250		

Ghi chú: Dự toán trên bao gồm cả nguồn tiết kiệm 10% chi thường xuyên thực hiện cải cách tiền lương.



BIỂU TỔNG HỢP DỰ TOÁN CHI THƯỜNG XUYÊN CẤP TỈNH NĂM 2017


(Kèm theo Nghị quyết số /2016/NQ-HĐND ngày /12/2016 của HĐND tỉnh Thanh Hoá)

Đơn vị tính: Triệu đồng


Số TT	Nội dung	Dự toán năm 2017	Ghi chú
A	B	2	3
A	<u>Tổng công chi cân đối NSDP</u>	11.160.941	
I	<u>Chi đầu tư phát triển</u>	1.841.300	
1	Chi đầu tư XD CB vốn trong nước	1.416.800	
2	Chi đầu tư từ nguồn thu tiền sử dụng đất	200.000	
-	Chi bổ sung Quỹ phát triển đất	45.000	
-	Chi trả nợ vay Ngân hàng phát triển	120.000	
-	Trả nợ vốn vay ODA	35.000	
3	Chi đầu tư từ nguồn thu XSKT (Chi tăng cường trang thiết bị y tế hệ thống y tế dự phòng theo QĐ 4336/QĐ-UBND ngày 7/11/2016)	12.000	
4	Chi đầu tư từ nguồn bội chi NSDP	212.500	
II	<u>Chi thường xuyên</u>	7.124.608	
1	Chi sự nghiệp kinh tế	1.836.024	
a	<u>Phân bổ chi tiết cho các đơn vị</u>	248.341	
b	<u>Các chương trình, nhiệm vụ</u>	1.587.683	
-	Chính sách miễn giảm thu lợi phí	371.341	
-	Chính sách bảo vệ, phát triển đất trồng lúa	148.314	
T.đ	<i>Chi từ nguồn thu tiền bao vệ, phát triển đất trồng lúa theo QĐ 2721/2016/QĐ-UBND. 21/7/2016</i>	10.000	
-	Chính sách khuyến khích thực hiện tái cơ cấu ngành nông nghiệp (Bao gồm cả chính sách hỗ trợ nâng cao hiệu quả chăn nuôi nông hộ)	130.000	
-	Kinh phí hỗ trợ sản xuất vụ đông	11.000	
-	Chính sách hỗ trợ sản xuất giống cây trồng, vật nuôi	18.000	
-	Chính sách xây dựng nông thôn mới	130.000	
-	Hỗ trợ các hoạt động khuyến nông	8.000	
-	Chính sách phát triển lâm, nông nghiệp huyện Mường Lát (Thanh toán khối lượng năm 2016)	3.144	
-	KP an toàn hồ đập, xử lý đê địa phương	70.000	
-	Chương trình vệ sinh an toàn thực phẩm	80.000	
-	Chính sách khuyến khích, hỗ trợ đầu tư vào KKT Nghi Sơn và các KCN	20.000	
-	Chính sách phát triển công nghiệp và thương mại	40.000	
-	Chính sách khuyến công và các dự án năng lượng	15.000	
-	Hoạt động đối ngoại, xúc tiến đầu tư, dịch vụ thương mại	25.000	
-	Chương trình phát triển du lịch	30.000	
-	Hỗ trợ phát triển giao thông nông thôn	120.000	
-	Kinh phí cắm mốc lộ giới các tuyến đường tỉnh và kiểm định đánh giá tài trọng cầu đường tỉnh	10.000	




Số TT	Nội dung	Dự toán năm 2017	Ghi chú
-	Chi Quỹ bảo trì đường bộ	120.884	
-	Chính sách hỗ trợ trực tiếp cho người dân tộc vùng ĐBKK phát triển sản xuất	27.000	
-	Chương trình giảm nghèo nhanh và bền vững (Bao gồm cả Đề án "Ổn định đời sống và phát triển KTXH đồng bào Khơ Mú tỉnh Thanh Hóa đến năm 2020")	15.000	
-	Chính sách khuyến khích, hỗ trợ người lao động đi làm việc ở nước ngoài theo hợp đồng lao động	14.000	
-	Chi đo đạc, lập bản đồ địa chính; địa giới hành chính	30.000	
-	Chi cho các dự án quy hoạch	70.000	
-	KP đối ứng các dự án sự nghiệp	10.000	
-	KP thực hiện Chương trình Tín dụng ưu đãi hỗ trợ Thanh niên khởi nghiệp	6.000	
-	Bổ sung vốn Quỹ Đầu tư phát triển	5.000	
-	Bổ sung Quỹ Hỗ trợ nông dân tỉnh Thanh Hóa	5.000	
-	Bổ sung vốn Quỹ cho vay xoá đói giảm nghèo	5.000	
-	Sự nghiệp kinh tế khác	50.000	
2	Chi SN giáo dục đào tạo và dạy nghề	2.283.957	
a	Phân bổ chi tiết cho các đơn vị	1.359.313	
b	Các chương trình, nhiệm vụ	924.644	
-	Đề án xây dựng Tỉnh thông minh	300.000	
-	Chương trình đào tạo và sử dụng nguồn nhân lực	30.000	
-	Đề án mở rộng, nâng cấp nhà ở nội trú cho học sinh THCS và THPT các huyện miền núi cao theo QĐ số 4156/QĐ-UBND ngày 16/10/2015	20.000	Bổ tri khoảng 80% (Kết hợp cả nguồn 2016 chuyển sang)
-	ĐA củng cố, phát triển hệ thống trường DTNT đến năm 2020	15.000	
-	Đề án mở rộng, nâng cấp một số hạng mục để đạt tiêu chí trường THPT đạt chuẩn quốc gia đến năm 2020 theo QĐ 3951/QĐ-UBND ngày 08/10/2015 và 5194/QĐ-UBND ngày 10/12/2015	55.000	Bổ tri khoảng 80% (gồm cả dự án chuyển tiếp năm 2016 và triển khai mới 2017)
-	Kinh phí đào tạo khởi nghiệp doanh nghiệp	20.000	
-	Hỗ trợ thu hút cán bộ giảng viên mới (tiến sĩ, giáo sư) cho Phân hiệu ĐH Y Hà Nội giai đoạn 2016-2021; đào tạo chứng chỉ hành nghề khám chữa bệnh	9.000	
-	KP thực hiện các dự án, ĐA tăng cường cơ sở vật chất ngành giáo dục	185.000	
-	Vốn đối ứng và hỗ trợ khác	25.000	
-	Dự chi chính sách đối với giáo viên thiếu so với định mức và tiết kiệm 10% thực hiện CCTL	265.644	
3	Chi SN Y tế	1.181.305	
a	Phân bổ chi tiết cho các đơn vị	983.628	
b	Các chương trình, nhiệm vụ	175.677	
-	Đề án xây dựng Tỉnh thông minh trong lĩnh vực y tế	40.000	
-	Thanh toán các dự án sự nghiệp y tế	70.000	
-	Kế hoạch tăng cường cơ sở vật chất toàn ngành	40.000	
-	KP sửa chữa, nâng cấp 12/48 trạm y tế xã	18.000	
-	Kinh phí mua thẻ BHYT cho đối tượng tăng thêm	7.677	



Số TT	Nội dung	Dự toán năm 2017	Ghi chú
c	Quỹ Khám chữa bệnh người nghèo theo QĐ 14/QĐ-TTg	22.000	
4	Chi quản lý hành chính	689.056	
a	Phân bổ chi tiết cho các đơn vị	619.056	
b	Các chương trình, nhiệm vụ	70.000	
-	Sửa chữa trụ sở, tài sản và nâng cấp nhà công vụ các huyện núi cao	37.000	
-	Kinh phí chi đột xuất khác	33.000	
5	Chi SN Văn hoá thông tin - TDTT	269.645	
a	Phân bổ chi tiết cho các đơn vị	79.645	
b	Các chương trình, nhiệm vụ	190.000	
-	Các hoạt động tuyên truyền, kỷ niệm các ngày lễ lớn (Bao gồm cả kỷ niệm 70 năm ngày Bác Hồ lần đầu về thăm Thanh Hóa)	7.000	
-	Kinh phí trùng tu, tôn tạo các di tích địa phương	40.000	
-	Kinh phí hỗ trợ đào tạo phát triển bóng đá	41.000	
-	Kinh phí ứng dụng CNTT trong các cơ quan Nhà nước	15.000	
-	Đề án xây dựng Tỉnh thông minh	85.000	
-	Chi hỗ trợ xuất bản sách đặt hàng và các nhiệm vụ khác	2.000	
6	Chi SN phát thanh truyền hình	49.345	
a	Phân bổ chi tiết cho các đơn vị	21.595	
b	Chi thực hiện các dự án được duyệt	18.750	
c	Các chương trình, nhiệm vụ	9.000	
-	Tăng cường cơ sở vật chất cho hệ thống Đài truyền thanh cơ sở trên địa bàn tỉnh	9.000	
7	Chi đảm bảo xã hội	264.741	
a	Phân bổ chi tiết cho các đơn vị	102.800	
b	Các chương trình, nhiệm vụ	161.941	
-	Dự tăng đối tượng và chi ĐBXH khác (Bao gồm vận chuyên gạo hỗ trợ cho học sinh các vùng khó khăn và trồng rừng, điều tra cung cầu lao động. . .)	136.941	
-	Tặng quà người có công dịp tết nguyên Đán + 2/7	25.000	
8	Chi SN khoa học và công nghệ	56.000	
a	Phân bổ chi tiết cho các đơn vị	16.373	
b	Các chương trình, nhiệm vụ	39.627	
-	KP thực hiện các nhiệm vụ, đề tài khoa học	39.627	
9	Sự nghiệp môi trường	219.393	
a	Phân bổ chi tiết cho các đơn vị	36.393	
b	Các chương trình, nhiệm vụ	183.000	
-	Đề án xây dựng Tỉnh thông minh trong lĩnh vực quản lý tài nguyên, môi trường	70.000	
-	Hỗ trợ các địa phương xử lý rác thải bằng công nghệ lò đốt	45.000	
-	Vốn đối ứng và thực hiện các dự án xử lý ô nhiễm môi trường	60.000	
-	Chính sách khuyến khích sử dụng hình thức hòa tấu	8.000	



Số TT	Nội dung	Dự toán năm 2017	Ghi chú
10	Chi quốc phòng địa phương	125.407	
a	Phân bổ chi tiết cho các đơn vị	118.407	
b	Các chương trình, nhiệm vụ	7.000	
-	Kinh phí diễn tập phòng thủ khu vực	7.000	Kết hợp nguồn NSTW hỗ trợ sau
11	Chi an ninh địa phương	99.735	
a	Phân bổ chi tiết cho các đơn vị	54.735	
b	Các chương trình, nhiệm vụ	45.000	
-	Đề án xây dựng Tỉnh thông minh (Gồm cả PCCC)	45.000	
12	Chi khác ngân sách (Gồm cả Hỗ trợ tỉnh Hòa phần - Lúa theo Hiệp định đã ký kết)	50.000	
III	Chi bổ sung Quỹ dự trữ tài chính	3.230	
IV	Dự phòng ngân sách tỉnh	254.805	
V	Chi từ nguồn trung ương bổ sung có mục tiêu	1.936.998	
1	Trung ương bổ sung vốn sự nghiệp	60.680	
a	Vốn đối ứng các DA nước ngoài	51.200	
-	Dự án cạnh tranh ngành chăn nuôi và ATTP	48.000	
-	Chương trình Nước sạch và Vệ sinh nông thôn dựa trên kết quả tại 08 tỉnh đồng bằng sông Hồng	3.200	
b	Vốn trong nước	9.480	
-	Kinh phí dự bị động viên	9.000	Bộ Chỉ huy Quân sự tỉnh
-	Chính sách trợ giúp pháp lý theo QĐ 32/2016/QĐ-TTg	480	Trung tâm Trợ giúp pháp lý
2	Chương trình MTQG	1.007.656	
a	Vốn đầu tư phát triển	683.598	
-	Chương trình XD nông thôn mới	339.000	
-	Chương trình giảm nghèo bền vững	344.598	
b	Vốn Sự nghiệp	324.058	
-	Chương trình XD nông thôn mới	139.000	
-	Chương trình giảm nghèo bền vững	185.058	
3	TW bổ sung vốn đầu tư thực hiện các Chương trình mục tiêu, nhiệm vụ	868.662	
a	Nguồn vốn ngoài nước	246.831	
b	Nguồn vốn trong nước	621.831	
B	Tổng số vay trong năm	225.550	
1	Vay để bù đắp bội chi	212.500	
2	Vay để trả nợ gốc	13.050	
C	Chi trả nợ NHPT từ nguồn thu vay cấp huyện	68.250	




BIỂU TỔNG HỢP
CÂN ĐỐI THU, CHI NGÂN SÁCH HUYỆN - XÃ NĂM 2017

(Kèm theo Nghị quyết số /2016/NQ-HĐND ngày /12/2016 của HĐND tỉnh Thanh Hoá)

Đơn vị: Triệu đồng

TT	Huyện	Thu NSNN năm 2017		Tổng chi NSHX	Bổ sung từ NS cấp trên
		Tổng thu NSNN	Điều tiết NS huyện		
A	B	1	2	3	4
	Tổng số	4.015.247	3.553.380	13.471.708	9.918.328
1	TP Thanh Hoá	1.489.344	1.175.131	1.355.533	180.402
2	Sầm Sơn	221.534	181.659	423.358	241.699
3	Bỉm Sơn	174.680	149.544	206.344	56.800
4	Hà Trung	114.450	109.194	418.164	308.970
5	Nga Sơn	188.131	162.445	554.224	391.779
6	Hậu Lộc	104.631	103.645	566.387	462.742
7	Hoàng Hoá	191.259	190.361	738.871	548.510
8	Quảng Xương	141.815	141.051	618.259	477.208
9	Tĩnh Gia	238.708	227.194	781.794	554.600
10	Nông Cống	85.162	83.906	517.987	434.081
11	Đông Sơn	87.509	85.986	281.307	195.321
12	Triệu Sơn	115.631	114.827	601.135	486.308
13	Tho Xuân	160.546	159.044	735.011	575.967
14	Yên Định	161.389	156.741	508.625	351.884
15	Thiệu Hoá	100.580	99.978	453.889	353.911
16	Vĩnh Lộc	49.835	48.409	321.023	272.614
17	Thạch Thành	50.556	50.262	526.486	476.224
18	Cẩm Thuý	57.223	56.241	415.349	359.108
19	Ngọc Lặc	52.830	50.785	516.705	465.920
20	Như Thanh	51.609	45.606	423.389	377.783
21	Lạng Chánh	10.918	10.544	269.665	259.121
22	Bá Thước	28.648	24.978	499.657	474.679
23	Quan Hoá	17.034	15.431	310.991	295.560
24	Thường Xuân	48.836	40.099	520.884	480.785
25	Như Xuân	43.693	42.607	360.062	317.455
26	Mường Lái	6.621	6.385	254.857	248.472
27	Quan Sơn	22.075	21.327	291.752	270.425




BIỂU TỔNG HỢP DỰ TOÁN THU NSNN KHỐI HUYỆN XÃ NĂM 2017

(Kèm theo Nghị Quyết số /2016/NQ-HĐND ngày /12/2016 của HĐND tỉnh Thanh Hóa)

Đơn vị tính: Triệu đồng

TT	TÊN HUYỆN	Tổng thu NSNN năm 2017	Trong đó																			
			Cục thuế thu	Gôm						Huyện, TX, TP thu	Gôm											
				Thuế môn bài	Thuế tài nguyên	Tiền thuế đất	Thu cấp quyền KTKS	Phi BV MT KTKS	Phi nước thải SH		Thu từ khoi DNN	Thuế CTN NQD	Thuế thu nhập CN	Thu tiền SD đất	Thuế SD đất phi NN	Thu tiền thuế đất	Lệ phí trước bạ	Phi và LP	Phi BVM T KT KS	Thu cấp quyền KTKS	Thu tại xã	Thu khác NSH
	Tổng số	4 015 247	199 731	2.971	73.326	68.788	15.966	31.673	7.007	3.815.516	46.840	782.420	159.000	1.800.000	38.000	49.400	680.000	44.672	18.328	#####	140 000	25 906
1	TP Thanh Hoá	1 489 344	59 504	1 703	3 848	47 415	475	1 163	4 900	#####	5 580	292 600	67 700	690 000	15 360	26 000	300 000	15 000	1 800	2 800	9 000	4 000
2	TX Sầm Sơn	221 534	1 894	78		416			1 400	219 640	9 400	40 300	12 700	120 000	2 000	3 000	24 500	2 190	10	140	4 500	900
3	TX Bim Sơn	174 680	44 110	112	20 744	7 409	486	14 659	700	130 570	150	54 800	5 000	25 000	1 620	3 000	25 500	2 202	1 098	8 500	2 700	1 000
4	H. Hà Trung	114 450	3 845	58	383	1 790	1 249	365		110 605	2 090	14 700	2 600	60 000	1 300	640	13 000	1 400	2 600	3 500	8 000	775
5	H. Nga Sơn	188 131	321	35	3	283				187 810	25 000	21 100	4 800	110 000	750	510	15 000	1 300	400	850	7 300	800
6	H. Hậu Lộc	104 631	1 271	33	80	364	494	300		103 360	370	15 700	3 700	60 000	844	500	15 000	1 120	130		5 500	496
7	H. Hoảng Hoá	191 259	309	59		245		5		190 950		30 200	5 600	110 000	1 900	1 800	26 500	2 000	100		12 500	350
8	Quảng Xương	141 815	1 015	48		941		26		140 800		18 470	5 000	85 000	1 330	800	23 000	1 030	70		5 500	600
9	H. Tĩnh Gia	238 708	19 718	289	7 704	3 691	2 565	5 462	7	218 990	1 300	53 340	9 000	90 000	2 100	4 000	40 000	3 000	3 200	5 500	6 000	1 550
10	H. Nông Công	85 162	2 092	38	115	217	925	797		83 070	390	8 400	2 800	40 000	230	170	20 000	1 240	960	800	7 300	780
11	H. Đông Sơn	87 509	2 299	28	585	448	989	249		85 210		14 200	1 600	46 000	590	400	15 500	1 050	1 050	1 200	3 100	520
12	H. Triệu Sơn	115 631	771	51	32	579	109			114 860	100	22 980	5 000	50 000	1 100	650	26 000	1 350	750	280	6 000	650
13	H. Thọ Xuân	160 546	2 456	51		2 405				158 090	40	24 850	6 300	80 000	3 400	1 200	24 000	1 750	150		14 500	1 900
14	H. Yên Định	161 389	5 199	51	1 757	1 033	1 755	603		156 190		32 520	4 500	70 000	2 820	3 000	20 000	1 700	1 700	3 500	14 500	1 950
15	H. Thiệu Hoá	100 580	230	31	140	59				100 350	60	14 000	2 900	56 000	1 410	900	14 500	1 200	1 400	160	7 300	520
16	H. Vĩnh Lộc	49 835	1 325	21	280	323	643	58		48 510		6 470	2 100	21 000	400	1 300	9 000	450	300	900	3 000	3 590
17	Thạch Thành	50 556	211	40	18	153				50 345		13 530	2 700	16 000	340	260	8 500	1 400	50	240	7 000	325
18	H. Cẩm Thuy	57 223	1 563	26	348	100	981	108		55 660		13 700	2 800	15 000	150	400	13 000	750	650	540	7 500	1 170
19	H. Ngọc Lạc	52 830	2 310	50	477	399	1 213	171		50 520	1 000	12 000	3 200	18 000	130	80	11 000	820	280	320	3 300	390
20	H. Như Thanh	51 609	18 376	22	8 859	358	2 776	6 361		33 233	60	8 430	1 700	14 000	38	550	5 000	750	450	500	1 300	455
21	Lạng Chánh	10 918	1 021	20	580	29	162	230		9 897		5 430	870		12	10	2 800	350		100	325	
22	H. Bá Thước	28 648	7 453	24	6 948	31	100	350		21 195		8 430	1 200	5 000			4 500	530	120	360	600	455
23	H. Quan Hoá	17 034	894	20	856	18				16 140	1 100	9 380	480		10	10	3 500	110	390	160	350	650
24	Thương Xuân	48 836	17 356	29	17 304	11		12		31 480		9 020	1 500	11 000	30	40	8 500	570	150	160	250	260
25	H. Như Xuân	43 693	2 493	26	835	64	1 044	524		41 200		21 160	1 700	8 000	130	150	7 500	750	50	410	700	650
26	H. Mường Lát	6 621	76	10	60	6				6 545	200	3 740	450		10	1 300	190	260		200	195	
27	H. Quan Sơn	22 075	1 619	18	1 370	1		230		20 456		12 970	1 100		6	20	2 900	470	210	130	2 000	650



BIỂU TỔNG HỢP DỰ TOÁN THU NSNN VÀ ĐIỀU TIẾT CÁC CẤP NGÂN SÁCH KHỎI HUYỆN XÃ NĂM 2017

(Kèm theo Nghị Quyết số /2016/NQ-HĐND ngày /12/2016 của HĐND tỉnh Thanh Hóa)

Đơn vị: Triệu đồng


TT	TÊN HUYỆN	THU NSNN HX NĂM 2017			Trong đó					
		Tổng thu NSNN năm 2017	Điều tiết		Cục thuế thu			Huyện, TX, TP thu		
			NS cấp tỉnh	NS cấp huyện, xã	Tổng NSNN	Điều tiết		Tổng NSNN	Điều tiết	
						NS cấp tỉnh	NS cấp huyện, xã		NS cấp tỉnh	NS cấp huyện, xã
	Tổng số:	4.015.247	461.867	3.553.380	199.731	70.263	129.468	3.815.516	391.604	3.423.912
1	TP Thanh Hoá	1.489.344	314.213	1.175.131	59.504	21.080	38.424	1.429.840	293.133	1.136.707
2	TX Sầm Sơn	221.534	39.875	181.659	1.894	166	1.728	219.640	39.709	179.931
3	TX Bùn Sơn	174.680	25.136	149.544	44.110	13.520	30.590	130.570	11.616	118.954
4	H. Hà Trung	114.450	5.256	109.194	3.845	1.390	2.455	110.605	3.866	106.739
5	H. Nga Sơn	188.131	25.686	162.445	321	114	207	187.810	25.572	162.238
6	H. Hậu Lộc	104.631	986	103.645	1.271	384	887	103.360	602	102.758
7	H. Hoàng Hoá	191.259	898	190.361	309	98	211	190.950	800	190.150
8	Quảng Xương	141.815	764	141.051	1.015	376	639	140.800	388	140.412
9	H. Tĩnh Gia	238.708	11.514	227.194	19.718	6.294	13.424	218.990	5.220	213.770
10	H. Nông Công	85.162	1.256	83.906	2.092	462	1.630	83.070	794	82.276
11	H. Đông Sơn	87.509	1.523	85.986	2.299	867	1.432	85.210	656	84.554
12	H. Triệu Sơn	115.631	804	114.827	771	292	479	114.860	512	114.348
13	H. Thọ Xuân	160.546	1.502	159.044	2.456	962	1.494	158.090	540	157.550
14	H. Yên Định	161.389	4.648	156.741	5.199	1.994	3.205	156.190	2.654	153.536
15	H. Thiệu Hoá	100.580	602	99.978	230	94	136	100.350	508	99.842
16	H. Vĩnh Lộc	49.835	1.426	48.409	1.325	526	799	48.510	900	47.610
17	Thạch Thành	50.556	294	50.262	211	70	141	50.345	224	50.121
18	H. Cẩm Thủy	57.223	982	56.241	1.563	606	957	55.660	376	55.284
19	H. Ngọc Lạc	52.830	2.045	50.785	2.310	883	1.427	50.520	1.162	49.358
20	H. Như Thanh	51.609	6.003	45.606	18.376	5.521	12.855	33.233	482	32.751
21	Lang Chánh	10.918	374	10.544	1.021	367	654	9.897	7	9.890
22	H. Bá Thước	28.648	3.670	24.978	7.453	3.526	3.927	21.195	144	21.051
23	H. Quan Hoá	17.034	1.603	15.431	894	435	459	16.140	1.168	14.972
24	Thường Xuân	48.836	8.737	40.099	17.356	8.656	8.700	31.480	81	31.399
25	H. Như Xuân	43.693	1.086	42.607	2.493	862	1.631	41.200	224	40.976
26	H. Mường Lát	6.621	236	6.385	76	32	44	6.545	204	6.341
27	H. Quan Sơn	22.075	748	21.327	1.619	686	933	20.456	62	20.394



BIỂU CHI TIẾT DỰ TOÁN THU NSNN VÀ ĐIỀU TIẾT CÁC CẤP NGÂN SÁCH KHỎI HUYỆN XÃ NĂM 2017 - CỤC THUẾ THU

Đơn vị tính: Triệu đồng

T T	TÊN HUYỆN	Thu NSNN (Cục thuế thu)			Trong đó																	
		Tổng Thu NSNN	Bao gồm		Lê phí Môn bài		Thuế tài nguyên			Tiền thuê đất			CQ SD khai thác KS			Phi BVMT KTKS		Phi nước thải SH				
			NS Tỉnh	NS Hx	Tổng số	Điều tiết		Tổng số	Điều tiết		Tổng số	Điều tiết		Tổng số	Điều tiết		Tổng số	Điều tiết		Tổng số	Điều tiết	
						NST	NSHX		NST	NSHX		NST	NSHX		NST	NSHX		NST	NSHX		NST	NSHX
	Tổng số	199.731	70.263	129.468	2.971		2.971	73.326	36.663	36.663	68.788	27.515	41.273	15.966	6.085	9.881	31.673		31.673	7.007		7.007
1	TP Thanh Hoa	59.504	21.080	38.424	1.703		1.703	3.848	1.924	1.924	47.415	18.966	28.449	475	190	285	1.163		1.163	4.900		4.900
2	TX Sầm Sơn	1.894	166	1.728	78		78				416	166	250							1.400		1.400
3	TX Bỉm Sơn	44.110	13.520	30.590	112		112	20.744	10.372	10.372	7.409	2.965	4.444	486	183	303	14.659		14.659	700		700
4	H. Hà Trung	3.845	1.390	2.455	58		58	383	191	192	1.790	716	1.074	1.249	483	766	365		365			
5	H. Nga Sơn	321	114	207	35		35	3	1	2	283	113	170									
6	H. Hậu Lộc	1.271	384	887	33		33	80	40	40	364	146	218	494	198	296	300		300			
7	H. Hoằng Hoá	309	98	211	59		59				245	98	147				5		5			
8	Quảng Xương	1.015	376	639	48		48				941	376	565				26		26			
9	H. Tĩnh Gia	19.718	6.294	13.424	289		289	7.704	3.852	3.852	3.691	1.476	2.215	2.565	966	1.599	5.462		5.462	7		7
10	H. Nông Cống	2.092	462	1.630	38		38	115	57	58	217	87	130	925	318	607	797		797			
11	H. Đông Sơn	2.299	867	1.432	28		28	585	292	293	448	179	269	989	396	593	249		249			
12	H. Tneu Sơn	771	292	479	51		51	32	16	16	579	232	347	109	44	65						
13	H. Thọ Xuân	2.456	962	1.494	51		51				2.405	962	1.443									
14	H. Yên Định	5.199	1.994	3.205	51		51	1.757	879	878	1.033	413	620	1.755	702	1.053	603		603			
15	H. Thiệu Hoá	230	94	136	31		31	140	70	70	59	24	35									
16	H. Vĩnh Lộc	1.325	526	799	21		21	280	140	140	323	129	194	643	257	386	58		58			
17	Thạch Thành	211	70	141	40		40	18	9	9	153	61	92									
18	H. Cẩm Thủy	1.563	606	957	26		26	348	174	174	100	40	60	981	392	589	108		108			
19	H. Ngọc Lặc	2.310	883	1.427	50		50	477	239	238	399	159	240	1.213	485	728	171		171			
20	H. Như Thanh	18.376	5.521	12.855	22		22	8.859	4.430	4.429	358	143	215	2.776	948	1.828	6.361		6.361			
21	Lạng Chánh	1.821	367	654	20		20	580	290	290	29	12	17	162	65	97	230		230			
22	H. Bá Thước	7.453	3.526	3.927	24		24	6.948	3.474	3.474	31	12	19	100	40	60	350		350			
23	H. Quan Hoá	894	435	459	20		20	856	428	428	18	7	11									
24	Thường Xuân	17.356	8.656	8.700	29		29	17.304	8.652	8.652	11	4	7				12		12			
25	H. Như Xuân	2.493	862	1.631	26		26	835	418	417	64	26	38	1.044	418	626	524		524			
26	H. Mường Lát	76	32	44	10		10	60	30	30	6	2	4									
27	H. Quan Sơn	1.619	686	933	18		18	1.370	685	685	1	1					230		230			




BIỂU CHI TIẾT DỰ TOÁN THU NSNN VÀ ĐIỀU TIẾT CÁC CẤP NGÂN SÁCH KHØI HUYỆN XÃ NĂM 2017 - CHI CỤC THUẾ THU

Đơn vị tính: Triệu đồng


TT	TÊN HUYỆN	TỔNG THU NSNN NĂM 2016			Bao gồm														
		Tổng số thu NSNN	Điều tiết		Thu DNNN		Góm			Thuế CTN ngoài QĐ			Góm			Thuế thu nhập cá nhân			
			Ngân sách tỉnh	Ngân sách HX	Tổng Thu NSNN	Điều tiết		Tổng thu NSNN	Thuế GTGT+TNDN+TTDB		Tổng Thu NSNN	Điều tiết		Tổng thu NSNN	Thuế GTGT+TNDN+TTDB		Tổng Thu NSNN	Điều tiết	
						NS Tỉnh	NS NSHX		NS Tỉnh	NS NSHX		NS Tỉnh	NS NSHX		NS Tỉnh	NS NSHX			
	Tổng số	3.815.516	391.604	3.423.912	46.840	46.840	46.840	46.840	782.420	782.420	782.420	782.420	159.000	159.000					
1	TP Thanh Hoa	1.429.840	293.133	1.136.707	5.580	5.580	5.580	5.580	292.600	292.600	292.600	292.600	67.700	67.700					
2	TX Sầm Sơn	219.640	39.709	179.931	9.400	9.400	9.400	9.400	40.300	40.300	40.300	40.300	12.700	12.700					
3	TX Bỉm Sơn	130.570	11.616	118.954	150	150	150	150	54.800	54.800	54.800	54.800	5.000	5.000					
4	H Hà Trung	110.605	3.866	106.739	2.090	2.090	2.090	2.090	14.700	14.700	14.700	14.700	2.600	2.600					
5	H Nga Sơn	187.810	25.572	162.238	25.000	25.000	25.000	25.000	21.100	21.100	21.100	21.100	4.800	4.800					
6	H. Hậu Lộc	103.360	602	102.758	370	370	370	370	15.700	15.700	15.700	15.700	3.700	3.700					
7	H. Hoằng Hoá	190.950	800	190.150					30.200	30.200	30.200	30.200	5.600	5.600					
8	Quảng Xương	140.800	388	140.412					18.470	18.470	18.470	18.470	5.000	5.000					
9	H Tĩnh Gia	218.990	5.220	213.770	1.300	1.300	1.300	1.300	53.340	53.340	53.340	53.340	9.000	9.000					
10	H. Nông Cống	83.070	794	82.276	390	390	390	390	8.400	8.400	8.400	8.400	2.800	2.800					
11	H. Đông Sơn	85.210	656	84.554					14.200	14.200	14.200	14.200	1.600	1.600					
12	H. Triệu Sơn	114.860	512	114.348	100	100	100	100	22.980	22.980	22.980	22.980	5.000	5.000					
13	H. Thọ Xuân	158.090	540	157.550	40	40	40	40	24.850	24.850	24.850	24.850	6.300	6.300					
14	H. Yên Định	156.190	2.654	153.536					32.520	32.520	32.520	32.520	4.500	4.500					
15	H. Thiệu Hoá	100.350	508	99.842	60	60	60	60	14.000	14.000	14.000	14.000	2.900	2.900					
16	H. Vĩnh Lộc	48.510	900	47.610					6.470	6.470	6.470	6.470	2.100	2.100					
17	Thạch Thành	50.345	224	50.121					13.530	13.530	13.530	13.530	2.700	2.700					
18	H Cẩm Thủy	55.660	376	55.284					13.700	13.700	13.700	13.700	2.800	2.800					
19	H Ngọc Lặc	50.520	1.162	49.358	1.000	1.000	1.000	1.000	12.000	12.000	12.000	12.000	3.200	3.200					
20	H. Như Thanh	33.233	482	32.751	60	60	60	60	8.430	8.430	8.430	8.430	1.700	1.700					
21	Lạng Chanh	9.897	7	9.890					5.430	5.430	5.430	5.430	870	870					
22	H. Bá Thước	21.195	144	21.051					8.430	8.430	8.430	8.430	1.200	1.200					
23	H Quan Hoá	16.140	1.168	14.972	1.100	1.100	1.100	1.100	9.380	9.380	9.380	9.380	480	480					
24	Thương Xuân	31.480	81	31.399					9.020	9.020	9.020	9.020	1.500	1.500					
25	H Như Xuân	41.200	224	40.976					21.160	21.160	21.160	21.160	1.700	1.700					
26	H Mường Lát	6.545	204	6.341	200	200	200	200	3.740	3.740	3.740	3.740	450	450					
27	H Quan Sơn	20.456	62	20.394					12.970	12.970	12.970	12.970	1.100	1.100					



TT	TÊN HUYỆN	Bao gồm																	
		Thu tiền SD đất			Trong đó thu tư			Thuế SD đất phi NN			Trong đó								
		Tổng Thu NSNN	Điều tiết		Đầu giá quyền SD đất		Cấp đất ở cho hộ dân cư		Tổng Thu NSNN	Điều tiết		Thu trên địa bàn phường			Thu trên địa bàn xã, TT				
			NS Tỉnh	NS NSHX	Tổng thu NSNN	Điều tiết		Tổng thu NSNN		Điều tiết		Tổng thu NSNN	Điều tiết		Tổng thu NSNN	Điều tiết			
		NS Tỉnh				NS NSHX	NS Tỉnh		NS NSHX	NS Tỉnh	NS NSHX		NS Tỉnh	NS NSHX					
	Tổng số	1.800.000	200.000	1.600.000	1.736.000	200.000	1.536.000	64.000		64.000	38.000	3.424	34.576	10.736		10.736	18.705		18.705
1	TP Thanh Hoá	690.000	165.073	524.927	690.000	165.073	524.927				15.360	1.760	13.600	9.700		9.700	1.260		1.260
2	TX Sầm Sơn	120.000	28.693	91.307	120.000	28.693	91.307				2.000	360	1.640	1.000		1.000	100		100
3	TX Bỉm Sơn	25.000	6.234	18.766	25.000	6.234	18.766				1.620	632	988	36		36	4		4
4	H Hà Trung	60.000		60.000	60.000		60.000				1.300	120	1.180				1.000		1.000
5	H. Nga Sơn	110.000		110.000	110.000		110.000				750	28	722				680		680
6	H Hậu Lộc	60.000		60.000	60.000		60.000				844	32	812				764		764
7	H Hoằng Hoá	110.000		110.000	110.000		110.000				1.900	80	1.820				1.700		1.700
8	Quảng Xương	85.000		85.000	85.000		85.000				1.330	68	1.262				1.160		1.160
9	H. Tĩnh Gia	90.000		90.000	90.000		90.000				2.100	120	1.980				1.800		1.800
10	H. Nông Cống	40.000		40.000	40.000		40.000				230	16	214				190		190
11	H. Đông Sơn	46.000		46.000	46.000		46.000				590	16	574				550		550
12	H. Triệu Sơn	50.000		50.000	50.000		50.000				1.100	40	1.060				1.000		1.000
13	H. Thọ Xuân	80.000		80.000	80.000		80.000				3.400	20	3.380				3.350		3.350
14	H Yên Định	70.000		70.000	70.000		70.000				2.820	54	2.766				2.685		2.685
15	H Thiệu Hoá	56.000		56.000				56.000		56.000	1.410	24	1.386				1.350		1.350
16	H Vĩnh Lộc	21.000		21.000	21.000		21.000				400	20	380				350		350
17	Thạch Thành	16.000		16.000	16.000		16.000				340	24	316				280		280
18	H. Cẩm Thủy	15.000		15.000	15.000		15.000				150		150				150		150
19	H. Ngọc Lặc	18.000		18.000	18.000		18.000				130	2	128				125		125
20	H. Như Thanh	14.000		14.000	14.000		14.000				38	2	36				33		33
21	Lạng Chánh										12	3	9				5		5
22	H. Bá Thước	5.000		5.000	5.000		5.000												
23	H. Quan Hoá										10		10				10		10
24	Thương Xuân	11.000		11.000	11.000		11.000				30	1	29				27		27
25	H. Như Xuân	8.000		8.000				8.000		8.000	130		130				130		130
26	H Mường Lát											2							
27	H Quan Sơn										6		4				2		2



TT	TÊN HUYỆN	Bao gồm																				
		Thu tiền thuê đất						Lệ phí trước bạ			Trong đó			Trong đó								
		Đất phi NN			Tổng Thu NSNN	Điều tiết		Tổng Thu NSNN	Điều tiết		Trước bạ nhà đất			Trong đó thu trên						Trước bạ ô tô XM		
		Tổng thu NSNN	Điều tiết			NS Tỉnh	NS NSHX		NS Tỉnh	NS NSHX	Tổng số	Điều tiết		Địa bàn phường			Địa bàn xã, TT			Tổng số	Điều tiết	
			NS Tỉnh	NS NSHX	NS tỉnh			NS NSHX				Tổng số	Điều tiết		Tổng số	Điều tiết						
		NS Tỉnh	NS NSHX						NS tỉnh	NS NSHX		NS T	NS HX		NS T	NS HX		NS tỉnh	NS NSHX			
	Tổng số	8.559	3.424	5.135	49.400	19.760	29.640	680.000	109.200	570.800	62.180		62.180	25.200		25.200	36.980		36.980	617.820	109.200	508.620
1	TP Thanh Hoa	4.400	1.760	2.640	26.000	10.400	15.600	300.000	109.200	190.800	27.000		27.000	20.000		20.000	7.000		7.000	273.000	109.200	163.800
2	TX Sầm Sơn	900	360	540	3.000	1.200	1.800	24.500		24.500	4.500		4.500	3.800		3.800	700		700	20.000		20.000
3	TX Bỉm Sơn	1.580	632	948	3.000	1.200	1.800	25.500		25.500	1.500		1.500	1.400		1.400	100		100	24.000		24.000
4	H. Hà Trung	300	120	180	640	256	384	13.000		13.000	2.200		2.200			2.200	2.200		2.200	10.800		10.800
5	H. Nga Sơn	70	28	42	510	204	306	15.000		15.000	1.800		1.800			1.800	1.800		1.800	13.200		13.200
6	H. Hậu Lộc	80	32	48	500	200	300	15.000		15.000	1.000		1.000			1.000	1.000		1.000	14.000		14.000
7	H. Hoằng Hoa	200	80	120	1.800	720	1.080	26.500		26.500	1.400		1.400			1.400	1.400		1.400	25.100		25.100
8	Quảng Xương	170	68	102	800	320	480	23.000		23.000	3.000		3.000			3.000	3.000		3.000	20.000		20.000
9	H. Tĩnh Gia	300	120	180	4.000	1.600	2.400	40.000		40.000	3.000		3.000			3.000	3.000		3.000	37.000		37.000
10	H. Nông Cống	40	16	24	170	68	102	20.000		20.000	720		720			720	720		720	19.280		19.280
11	H. Đông Sơn	40	16	24	400	160	240	15.500		15.500	1.400		1.400			1.400	1.400		1.400	14.100		14.100
12	H. Triệu Sơn	100	40	60	650	260	390	26.000		26.000	3.500		3.500			3.500	3.500		3.500	22.500		22.500
13	H. Thọ Xuân	50	20	30	1.200	480	720	24.000		24.000	2.000		2.000			2.000	2.000		2.000	22.000		22.000
14	H. Yên Định	135	54	81	3.000	1.200	1.800	20.000		20.000	1.700		1.700			1.700	1.700		1.700	18.300		18.300
15	H. Thiệu Hoa	60	24	36	900	360	540	14.500		14.500	1.000		1.000			1.000	1.000		1.000	13.500		13.500
16	H. Vĩnh Lộc	50	20	30	1.300	520	780	9.000		9.000	750		750			750	750		750	8.250		8.250
17	Thạch Thanh	60	24	36	260	104	156	0.500		8.500	800		800			800	800		800	7.700		7.700
18	H. Cẩm Thủy				400	160	240	13.000		13.000	1.400		1.400			1.400	1.400		1.400	11.600		11.600
19	H. Ngọc Lặc	5	2	3	00	32	48	11.000		11.000	1.500		1.500			1.500	1.500		1.500	9.500		9.500
20	H. Như Thanh	5	2	3	550	220	330	5.080		5.000	400		400			400	400		400	4.600		4.600
21	Lạng Chánh	7	3	4	10	4	6	2.800		2.800	150		150			150	150		150	2.650		2.650
22	H. Bá Thước							4.500		4.500	140		140			140	140		140	4.360		4.360
23	H. Quan Hoa				10	4	6	3.500		3.500	100		100			100	100		100	3.400		3.400
24	Thương Xuân	3	1	2	40	16	24	8.500		8.500	700		700			700	700		700	7.800		7.800
25	H. Như Xuân				150	60	90	7.500		7.500	400		400			400	400		400	7.100		7.100
26	H. Mường Lát				10	4	6	1.300		1.300	40		40			40	40		40	1.260		1.260
27	H. Quan Sơn	4	2	2	20	8	12	2.900		2.900	80		80			80	80		80	2.820		2.820



TT	TÊN HUYỆN	Bao gồm																			
		Phí và lệ phí			Trong đó									Thu cấp quyền khai thác KS			Các khoản thu t.xã		Thu khác NS cấp huyện		
		Tổng	Điều tiết		Phí BVMT KT khoáng sản			P.huyện, TX, TP thực hiện			Phí xã, P. TT thực hiện			Tổng	Điều tiết		Tổng	Điều tiết	Tổng	Điều tiết	
			Thu NSNN	NS Tỉnh	NS NSHX	Tổng thu NSNN	NS Tỉnh	NS NSHX	Tổng thu NSNN	NS Tỉnh	NS NSHX	Tổng thu NSNN	NS Tỉnh		NS NSHX	Thu NSNN				NS xã	Thu NSNN
	Tổng số	63.008		63.000	18.328		18.328	28.705		28.705	15.967		15.967	38.950	12.380	18.570	148.000	140.000	25.906		25.906
1	TP Thanh Hoá	16.800		16.800	1.800		1.800	10.500		10.500	4.500		4.500	2.800	1.120	1.680	9.000	9.000	4.000		4.000
2	TX Sầm Sơn	2.200		2.200	10		10	1.400		1.400	790		790	140	56	84	4.500	4.500	900		900
3	TX Bỉm Sơn	3.380		3.300	1.098		1.098	1.400		1.400	802		802	8.500	3.400	5.100	2.700	2.700	1.000		1.000
4	H. Hà Trung	4.000		4.000	2.600		2.600	1.050		1.050	350		350	3.500	1.400	2.100	8.000	8.000	775		775
5	H. Nga Sơn	1.700		1.700	400		400	850		850	450		450	850	340	510	7.300	7.300	800		800
6	H. Hậu Lộc	1.250		1.250	130		130	800		800	320		320				5.500	5.500	496		496
7	H. Hoằng Hoá	2.100		2.100	100		100	1.110		1.110	890		890				12.500	12.500	350		350
8	Quảng Xương	1.188		1.100	70		70	450		450	580		580				5.500	5.500	600		600
9	H. Tĩnh Gia	6.200		6.200	3.200		3.200	2.300		2.300	700		700	5.500	2.200	3.300	6.000	6.000	1.550		1.550
10	H. Nông Cống	2.280		2.200	960		960	950		950	290		290	800	320	480	7.300	7.300	780		780
11	H. Đông Sơn	2.100		2.100	1.050		1.050	890		890	160		160	1.200	480	720	3.100	3.100	520		520
12	H. Trệu Sơn	2.108		2.100	750		750	900		900	450		450	280	112	168	6.000	6.000	650		650
13	H. Thọ Xuân	1.900		1.900	150		150	850		850	900		900				14.500	14.500	1.900		1.900
14	H. Yên Định	3.400		3.400	1.700		1.700	980		980	720		720	3.500	1.400	2.100	14.500	14.500	1.950		1.950
15	H. Thiệu Hoá	2.600		2.600	1.400		1.400	700		700	500		500	160	64	96	7.300	7.300	520		520
16	H. Vinh Lộc	750		758	300		300	330		330	120		120	900	360	540	3.000	3.000	3.590		3.590
17	Thạch Thanh	1.450		1.450	50		50	450		450	950		950	240	96	144	7.000	7.000	325		325
18	H. Cẩm Thủy	1.400		1.400	650		650	300		300	450		450	540	216	324	7.500	7.500	1.170		1.170
19	H. Ngọc Lặc	1.100		1.100	280		280	630		630	190		190	320	128	192	3.300	3.300	390		390
20	H. Như Thanh	1.200		1.200	450		450	400		400	350		350	500	200	300	1.300	1.300	455		455
21	Lạng Chanh	350		350			80	80		80	270		270				100	100	325		325
22	H. Bá Thước	650		650	120		120	250		250	280		280	360	144	216	600	600	455		455
23	H. Quan Hoa	500		500	390		390	60		60	50		50	160	64	96	350	350	650		650
24	Thường Xuân	720		720	150		150	390		390	180		180	160	64	96	250	250	260		260
25	H. Như Xuân	800		800	50		50	320		320	430		430	410	164	246	700	700	650		650
26	H. Mường Lát	450		450	260		260	35		35	155		155				200	200	195		195
27	H. Quan Sơn	680		680	210		210	330		330	140		140	130	52	78	2.000	2.000	650		650



TỔNG HỢP DỰ TOÁN CHI NGÂN SÁCH HUYỆN XÃ NĂM 2017

(Kèm theo Nghị Quyết số /2016/NQ-HDND ngày /12/2016 của HDND tỉnh Thanh Hóa)

Đơn vị: Triệu đồng

TT	Tên huyện	Tổng NSHN năm 2017	Trong đó												Các chính sách, nhiệm vụ thanh quyết toán theo mục tiêu	Dự phòng
			Chi đầu tư XDCB (từ nguồn tiền sd đất)	Chi thường xuyên	Gồm											
					SN Kinh tế	SN Môi trường	SN VHHT TDTT TTTT	SN PT TH	SN Giáo dục ĐT	Đảm bảo xã hội	QL hành chính	Quốc Phong	An ninh	Chi khác		
	Tổng số:	13.471.708	1.688.800	9.598.733	376.552	193.758	88.894	48.840	5.786.507	269.103	2.682.903	81.802	23.037	48.144	2.089.160	191.815
1	TP Thanh Hoá	1.355.535	524.927	707.926	87.776	76.079	9.447	1.084	357.972	18.244	144.451	6.728	950	5.195	108.524	14.159
2	Sầm Sơn	423.357	91.307	266.365	20.703	24.486	5.372	838	148.736	5.090	54.983	1.979	610	3.569	60.358	5.327
3	Bỉm Sơn	286.342	18.766	170.045	21.684	29.457	1.798	1.101	68.053	2.879	41.143	1.902	584	1.445	14.130	3.401
4	Ha Trung	418.164	60.000	300.189	12.023	4.455	2.627	1.070	168.238	10.919	95.830	2.702	806	1.519	51.971	6.004
5	Nga Sơn	554.224	110.000	364.105	10.066	1.830	2.775	1.064	222.026	16.110	104.560	2.978	847	1.850	72.836	7.282
6	Hầu Lóc	566.387	60.000	385.986	9.926	1.860	3.641	1.073	238.749	17.143	107.099	3.317	957	2.220	112.682	7.720
7	Hoàng Hoá	738.872	110.000	492.655	12.759	2.015	3.785	1.256	299.044	13.634	152.268	4.713	1.073	2.107	126.364	9.853
8	Quảng Xương	618.259	85.000	406.323	9.937	1.736	3.111	1.100	251.915	12.548	119.779	3.726	971	1.500	118.810	8.126
9	Tĩnh Gia	781.794	90.000	532.786	15.695	9.929	3.668	2.086	334.722	11.711	146.086	4.725	1.125	3.039	148.352	10.656
10	Nông Cống	517.987	40.000	373.433	12.646	3.457	2.985	1.124	220.137	11.589	115.043	3.685	968	1.799	97.085	7.469
11	Đông Sơn	281.309	46.000	187.550	7.230	2.369	1.890	1.220	103.276	6.030	61.803	1.894	695	1.143	44.008	3.751
12	Triệu Sơn	601.134	50.000	440.984	11.670	2.570	3.508	1.492	265.018	14.761	134.976	4.109	1.027	1.853	101.331	8.820
13	Thọ Xuân	735.811	80.000	534.670	13.936	2.240	4.180	1.257	323.159	31.310	149.497	4.452	1.080	3.559	109.647	10.693
14	Yên Định	508.622	70.000	344.232	13.035	3.913	3.021	1.393	199.724	12.945	103.201	3.134	917	2.950	87.505	6.885
15	Thiệu Hoá	453.887	56.000	310.388	8.693	2.860	2.953	1.076	178.574	10.530	100.154	3.053	901	1.595	81.291	6.208
16	Vĩnh Lộc	321.824	21.000	250.469	7.159	1.458	3.631	962	146.818	10.843	72.711	1.985	736	4.166	44.546	5.009
17	Thạch Thành	526.487	16.000	422.423	14.318	1.750	3.283	1.981	268.306	8.696	118.892	3.269	985	943	79.616	8.448
18	Cẩm Thủy	415.349	15.000	319.487	9.861	1.978	2.309	2.093	199.793	6.685	91.201	2.503	889	2.174	74.473	6.390
19	Ngọc Lặc	516.706	18.000	393.508	8.415	1.731	2.389	2.475	262.158	6.781	104.894	2.948	955	762	97.328	7.870
20	Như Thanh	423.389	14.000	338.812	10.516	7.441	1.949	2.215	228.005	4.070	81.117	2.136	807	557	63.800	6.776
21	Lạng Chánh	269.665	0	225.506	6.488	1.180	1.923	2.881	141.503	4.965	63.847	1.668	688	364	39.649	4.510
22	Ba Thước	499.659	5.000	403.461	9.752	1.780	2.283	2.752	260.144	9.272	113.290	2.752	881	555	83.128	8.069
23	Quan Hoá	310.992	0	259.297	8.164	1.550	1.805	3.202	144.738	4.251	92.135	2.104	698	650	46.509	5.186
24	Thương Xuân	520.885	11.000	417.043	9.198	1.292	1.876	2.974	296.411	8.187	93.544	2.366	814	380	84.501	8.341
25	Như Xuân	360.064	8.000	296.988	9.348	1.734	1.770	3.002	185.687	3.728	87.959	2.073	762	934	49.126	5.940
26	Mường Lát	254.856	0	209.740	6.130	1.150	1.356	2.721	131.011	2.881	61.156	2.487	653	195	40.922	4.195
27	Quan Sơn	291.748	0	236.352	9.425	1.450	1.561	2.548	142.593	3.300	71.281	2.415	659	1.121	50.668	4.727



TỔNG HỢP DỰ TOÁN CHI NGÂN SÁCH HUYỆN XÃ NĂM 2017

(Kèm theo Nghị Quyết số /2016/NQ-HĐND ngày /12/2016 của HĐND tỉnh Thanh Hóa)

Đơn vị: Triệu đồng

TT	Tên huyện	Tổng NSHX năm 2017	Trong đó													Dự phòng
			Chi đầu tư XDCB (từ nguồn tiền sd đất)	Chi thường xuyên	Gồm											
					SN Kinh tế	SN Môi trường	SN VHHT TDĐT TTTT	SN PT TH	SN Y tế	SN Giao dục ĐT	Đảm bảo xã hội	QL hành chính	Quốc Phòng	An ninh	Chi khác	
A	B	1	2	3	4	5	6	7	8	9	10	11	12	13	14	
	Tổng số	13 471 708	1 600 000	11 679 893	420 316	193 750	80 894	48 040	997 840	5 958 551	1 139 787	2 687 732	81.802	23.037	48.144	191.815
1	TP Thanh Hoa	1 355 533	524 927	816 448	97 044	76 079	9 447	1 084	48 884	358 547	68 040	144.451	6 728	949	5.195	14.158
2	Sầm Sơn	423.358	91 307	326.724	20.703	24 486	5 372	838	34 404	151 053	28.727	54 983	1.979	610	3 569	5.327
3	Bỉm Sơn	206.344	18.766	184.177	21.684	29 457	1.798	1.101	7 211	68 234	9.618	41 143	1.902	584	1 445	3.401
4	Hà Trung	418.164	60.000	352.160	12.023	4 455	2.627	1.070	21.005	169.817	40.306	95.830	2.702	806	1.519	6.004
5	Nga Sơn	554.224	110.000	436.942	10.065	1.830	2 775	1.064	30.785	222 594	57.594	104.560	2.978	847	1 850	7.282
6	Hậu Lộc	566.387	60.000	498.667	9.926	1.860	3.641	1.073	56.422	242.866	69.286	107 099	3.317	957	2 220	7.720
7	Hoàng Hoá	738.871	110.000	619.018	12.758	2.015	3.785	1.256	50.624	303 786	81.677	155.224	4.713	1.073	2 107	9.853
8	Quảng Xương	618.259	85.000	525.133	9.937	1 736	3.111	1.100	58 568	256.954	67.751	119.779	3 726	971	1.500	8 126
9	Tĩnh Gia	781.794	90.000	681.138	16.141	9.929	3.668	2.086	75 954	354.760	63.624	146 088	4 724	1.125	3 039	10 656
10	Nông Cống	517.987	40.000	470.518	14.103	3.457	2.985	1.124	39 769	222.324	65.261	115.043	3.685	968	1.799	7 469
11	Đông Sơn	281.307	46.000	231.556	12.230	2 369	1 890	1.220	16 657	103 599	28.057	61.803	1.893	695	1 143	3 751
12	Triệu Sơn	601.135	50.000	542.315	13.670	2 570	3.507	1.492	41.022	266.150	71.939	134.976	4.109	1.027	1 853	8 820
13	Thọ Xuân	735.011	80.000	644.318	19.413	2.240	4.179	1.257	39.109	325 427	94.104	149 498	4.452	1.080	3 559	10 693
14	Yên Định	508.625	70.000	431.740	18.038	3.913	3 021	1.393	30.076	200 699	64.398	103 201	3 134	917	2 950	6 885
15	Thiệu Hoá	453.889	56.000	391.681	8 693	2.860	2 953	1.076	34 221	179.048	57.127	100.154	3.053	901	1 595	6 208
16	Vĩnh Lộc	321.023	21.000	295.014	7.159	1 458	3.631	962	18.239	148 917	35.051	72.711	1.984	736	4.166	5 009
17	Thạch Thành	526.486	16.000	502.038	14 318	1 750	3 283	1.981	40.942	280 073	35.602	118 892	3.269	985	943	8 448
18	Cẩm Thủy	415.349	15.000	393.959	10.821	1.978	2.309	2.093	44.056	206.762	29.173	91.201	2.503	889	2 174	6 390
19	Ngọc Lặc	516.705	18.000	490.835	12 273	1 731	2 389	2.475	65.370	271.031	26.007	104 894	2.948	955	762	7 870
20	Như Thanh	423.389	14.000	402.613	10 516	7.441	1 949	2.215	37.761	235 455	22.659	81 117	2 136	807	557	6 776
21	Lạng Chánh	269.665	0	265.155	6.488	1 180	1.923	2.881	23.582	149 079	13.456	63.847	1.667	688	364	4 510
22	Bá Thước	499.657	5.000	486.588	9.752	1 780	2.283	2.752	52.005	270 904	29.634	113 290	2 752	881	555	8 069
23	Quan Hoá	310.991	0	305.805	8.164	1 550	1.805	3.202	23.931	157 308	14.258	92 135	2.104	698	650	5 186
24	Thường Xuân	520.884	11.000	501.543	14.494	1.292	1.876	2.974	40.072	310.780	32.951	93 544	2 366	814	380	8 341
25	Như Xuân	360.062	8.000	346.122	9.348	1 734	1.770	3.002	28.146	195 689	14.705	87.959	2.073	762	934	5 940
26	Mường Lat	254.857	0	250.662	6.130	1 150	1 356	2.721	18.211	147.653	7.077	63 029	2 487	653	195	4 195
27	Quan Sơn	291.752	0	287.024	14.425	1 450	1.561	2.548	20 814	159 042	11 705	71 281	2.418	659	1 121	4 728



Số: 399 /BCTĐ-STP

Thanh Hóa, ngày 28 tháng 11 năm 2016

BÁO CÁO THẨM ĐỊNH

Dự thảo Nghị quyết về dự toán thu Ngân sách nhà nước, chi Ngân sách địa phương và phương án phân bổ ngân sách cấp tỉnh năm 2017

Kính gửi: Sở Tài chính.

Sở Tư pháp nhận được Công văn số 5007/STC-QLNS.TTK ngày 24/11/2016 của Sở Tài chính về việc thẩm định “*Nghị quyết về dự toán thu Ngân sách nhà nước, chi Ngân sách địa phương và phương án phân bổ ngân sách cấp tỉnh năm 2017*”. Sau khi nghiên cứu nội dung Dự thảo và căn cứ các quy định của pháp luật có liên quan, Sở Tư pháp có ý kiến thẩm định như sau:

1. Về thẩm quyền ban hành văn bản:

Theo quy định Luật Tổ chức chính quyền địa phương năm 2015 và Luật Ngân sách nhà nước năm 2015 thì Hội đồng nhân dân tỉnh ban hành “*Nghị quyết về dự toán thu Ngân sách nhà nước, chi Ngân sách địa phương và phương án phân bổ ngân sách cấp tỉnh năm 2017*” là phù hợp và đúng thẩm quyền.

2. Về nội dung văn bản:

Dự thảo Nghị quyết đã thể hiện chi tiết các nội dung về: Dự toán thu ngân sách nhà nước - chi ngân sách địa phương năm 2017; Phương án phân bổ ngân sách cấp tỉnh; Thu - Chi ngân sách cấp huyện; Chi từ nguồn bội chi NSDP (nguồn vay ODA, vay khác); Thu chi từ nguồn thu hồi nợ vay cấp huyện phù hợp với quy định của pháp luật. Do vậy, Sở Tư pháp thống nhất.

3. Về kỹ thuật trình bày văn bản:

Dự thảo đã đảm bảo về thể thức và kỹ thuật trình bày văn bản theo quy định của pháp luật.

Trên đây là báo cáo thẩm định của Sở Tư pháp, kính chuyên Sở Tài chính./.

Nơi nhận:

- Như kính gửi;
- Lưu VT, XDVB.

GIÁM ĐỐC



Bùi Đình Sơn

